



---

# BIULETYN

7 listopada 2022, numer 264

---

## AKTUALNOŚCI

- Wzrost eksportu drobiu, spadki w wieprzowinie i wołowinie
- Nie będzie Pełnomocnika Rządu, który miał dokonać konsolidacji służb odpowiedzialnych za urzędową kontrolę żywności
- Wiceminister Bartosik spotkał się z japońskimi importerami wołowiny

## CENY - KRAJ


- Ceny skupu drobiu rzeźnego
- Średnie ceny netto zakupu świń rzeźnych za wagę żywą
- Średnie ceny zakupu netto (bez VAT) świń rzeźnych wg klasyfikacji EUROP
- Zbiorcze zestawienie danych dla Polski dotyczących zakupu bydła rzeźnego w ubojniach

## CENY - ŚWIAT

- Średnie w UE ceny wieprzowiny – stan na 43 tydzień
- Średnie w UE ceny brojlerów – stan na 43 tydzień
- Tygodniowe notowania tusz wołowych w UE – stan na 43 tydzień
- Produkcja wołowiny w USA – komunikat USDA
- Cena wieprzowiny w Chinach u producenta

## AKTUALNOŚCI

### Wzrost eksportu drobiu, spadki w wieprzowinie i wołowinie



Fot. Pixabay.

Według wstępnych danych Ministerstwa Finansów, wartość eksportu z Polski artykułów rolno-spożywczych w okresie styczeń-sierpień 2022 roku wyniosła 30 251 mln EUR (140 170 mln zł), co oznaczało wzrost o 27% w stosunku do analogicznego okresu poprzedniego roku.

Sprzedaż z Polski do państw Unii Europejskiej (UE) wzrosła w analizowanym okresie o 30% do wartości 22 425 mln EUR. W strukturze eksportu rolno-spożywczego, udział państw UE wyniósł 74,1%. Natomiast eksport do państw spoza UE osiągnął wartość 7 827 mln EUR i w porównaniu do analogicznego okresu ubiegłego roku (6 593 mln EUR) był to wzrost o 19%.

Dodatknie saldo obrotów handlowych towarami rolno-spożywczymi w okresie I-VIII 2022 roku wzrosło o 24% i wyniosło 9 978 mln EUR (46 271 mln zł), w okresie I-VIII 2021 r. saldo wynosiło: 8 060 mln EUR.

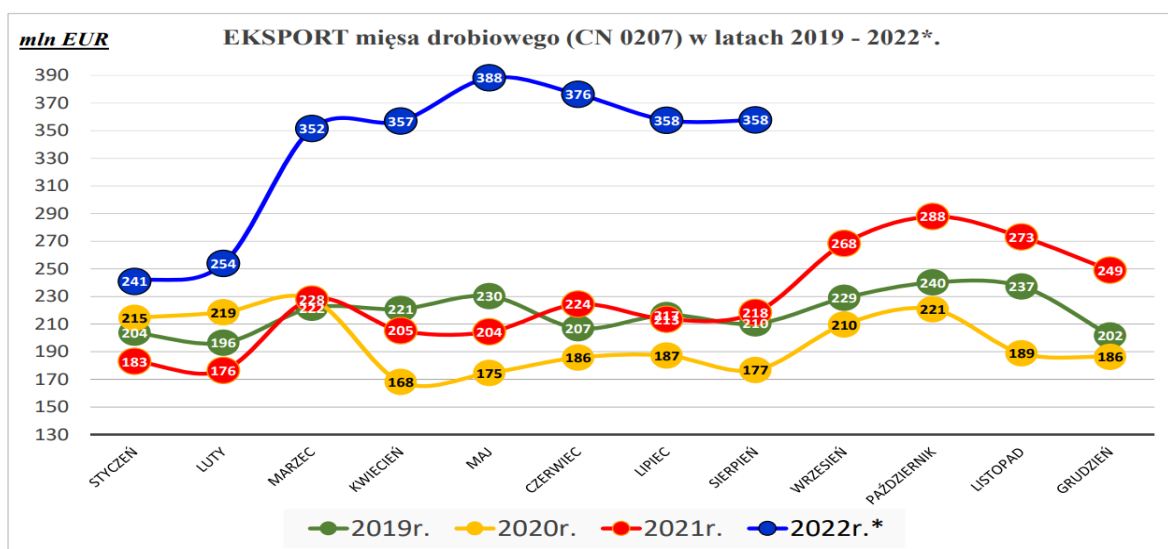
W okresie I-VIII 2022 roku najwięcej artykułów rolno-spożywczych, jak ma to miejsce od lat, sprzedano do Niemiec. Wartość polskiego eksportu na ten rynek wyniosła 7 502 mln EUR i w porównaniu z tym samym okresem 2021 roku, był to wzrost o 26% (w I-VIII 2021 r. – 5 932 mln EUR). Eksport do Niemiec stanowił około 25% wartości polskiego eksportu rolno-spożywczego.

Drugim największym odbiorcą produktów rolno-spożywczych z Polski nadal pozostaje Wielka Brytania z udziałem na poziomie 7,9%. Wartość eksportu na rynek brytyjski wyniosła 2 383 mln EUR, co oznaczało wzrost o około 28% w porównaniu do analogicznego okresu sprzed roku. Ważnymi odbiorcami polskiej żywności były także: Holandia (udział 6,8%), Francja (6,2%), Włochy (4,8%) oraz Republika Czeska (4,4%).

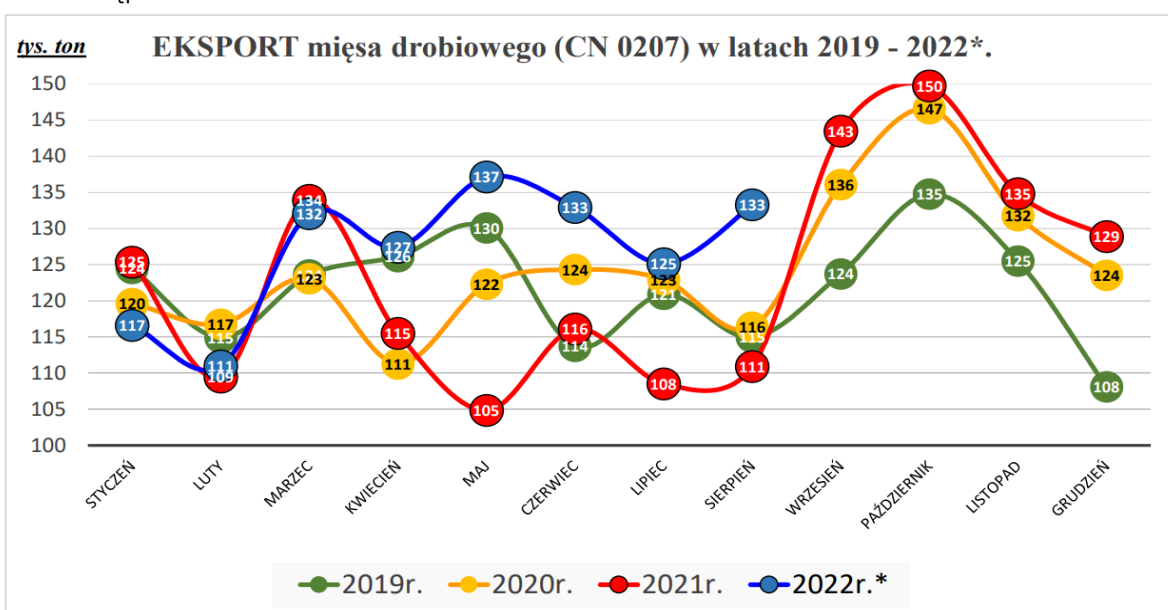
Od stycznia do sierpnia 2022 roku pod względem wartości eksportowano głównie: mięso drobiowe, papierosy, chleb i pieczywo cukiernicze oraz ciasta i ciastka (gł. wafle i herbatniki), czekoladę i inne przetwory spożywcze zawierające kakao, karmę dla zwierząt (gł. dla psów i kotów), syropy cukrowe, mięso wołowe, przetworzone i konserwowane mięso, pszenicę, kukurydzę, sery, ryby wędzone, filety rybne, soki owocowe (gł. sok jabłkowy), wody (w tym mineralne i gazowane), mięso wieprzowe oraz przetwory spożywcze z mąki. Wartość eksportu wymienionych wyżej towarów stanowiła 60% ogólnego wywozu towarów rolno-spożywczych z Polski.

## MIĘSO DROBIOWE

W okresie I-VIII 2022 roku, odnotowano wzrost eksportu mięsa drobiowego, będącego na czele listy najczęściej eksportowanych z Polski produktów rolno-spożywczych. W tym przypadku nastąpił wzrost wartości eksportu z 1 654 mln EUR (w I-VIII 2021 roku) do 2 683 mln EUR w okresie I-VIII 2022 roku, tj. o 62,2%. Natomiast ilościowo w tym samym okresie sprzedaż za granicę była większa o 9,8% i wyniosła 1016 tys. ton (w I-VIII 2021 roku – 925 tys. ton).



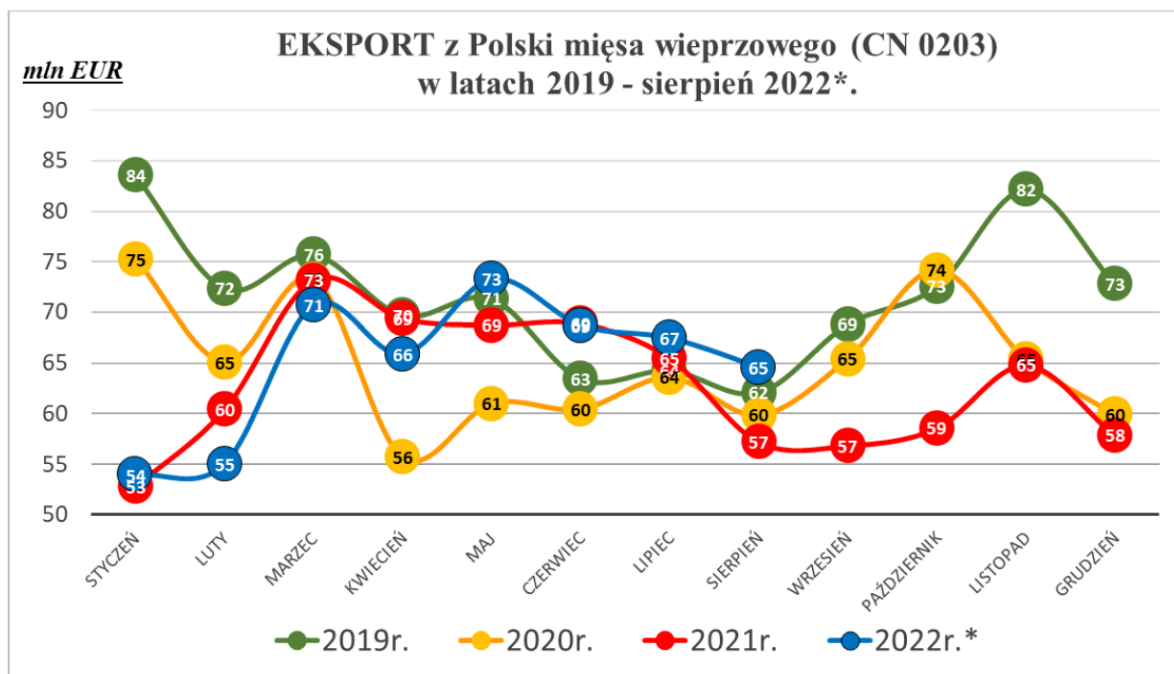
\* dane wstępne



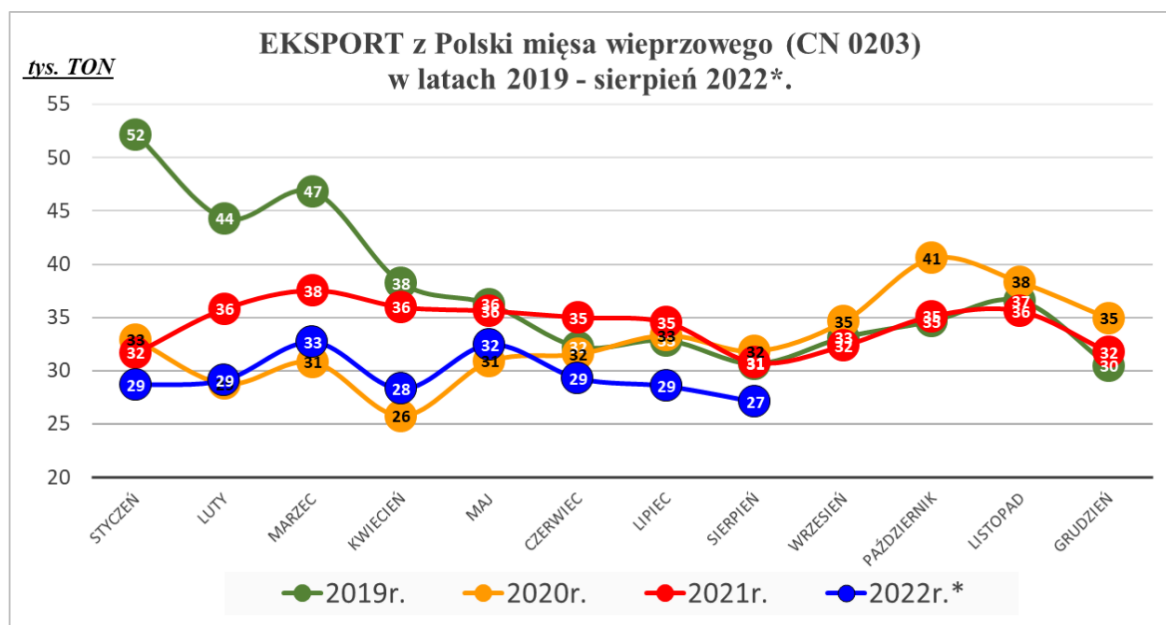
\* dane wstępne

## MIĘSO WIEPRZOWE

W przypadku mięsa wieprzowego nastąpił niewielki wzrost wartości eksportu mięsa wieprzowego z 516 mln EUR (przed rokiem) do 519 mln EUR w okresie I-VIII 2022 roku, tj. o 0,6%. Ilościowo sprzedaż za granicę była mniejsza o około 15% i wyniosła 235,9 tys. ton (277 tys. ton w I-VIII 2021 roku).



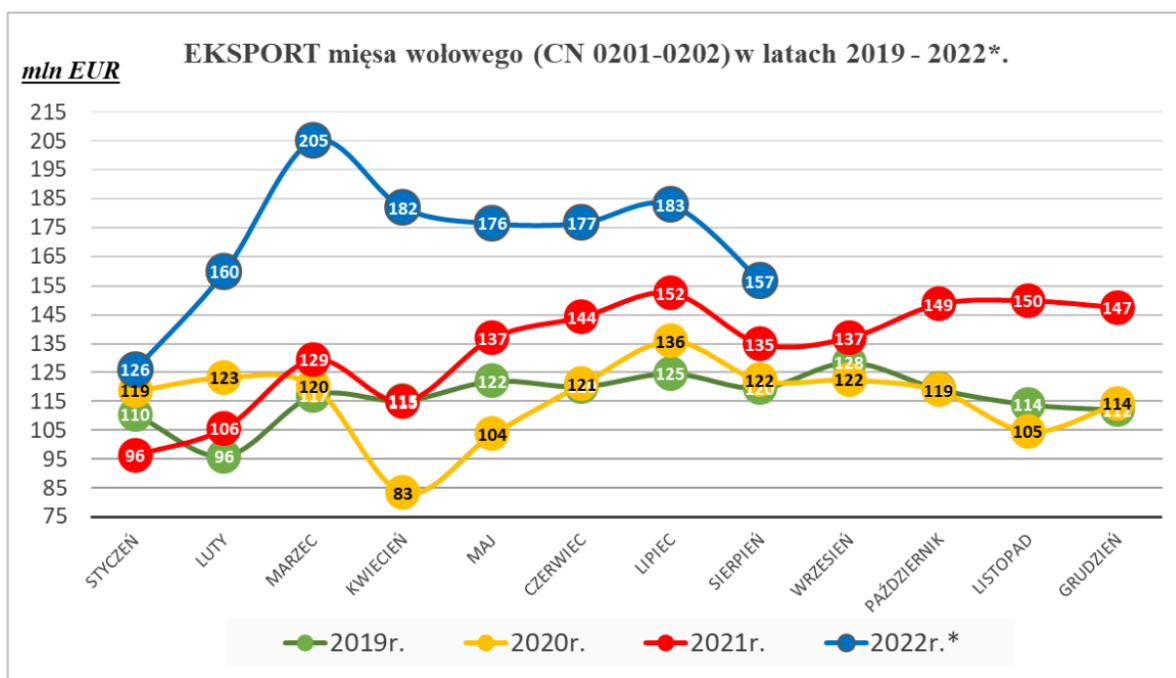
\* dane wstępne



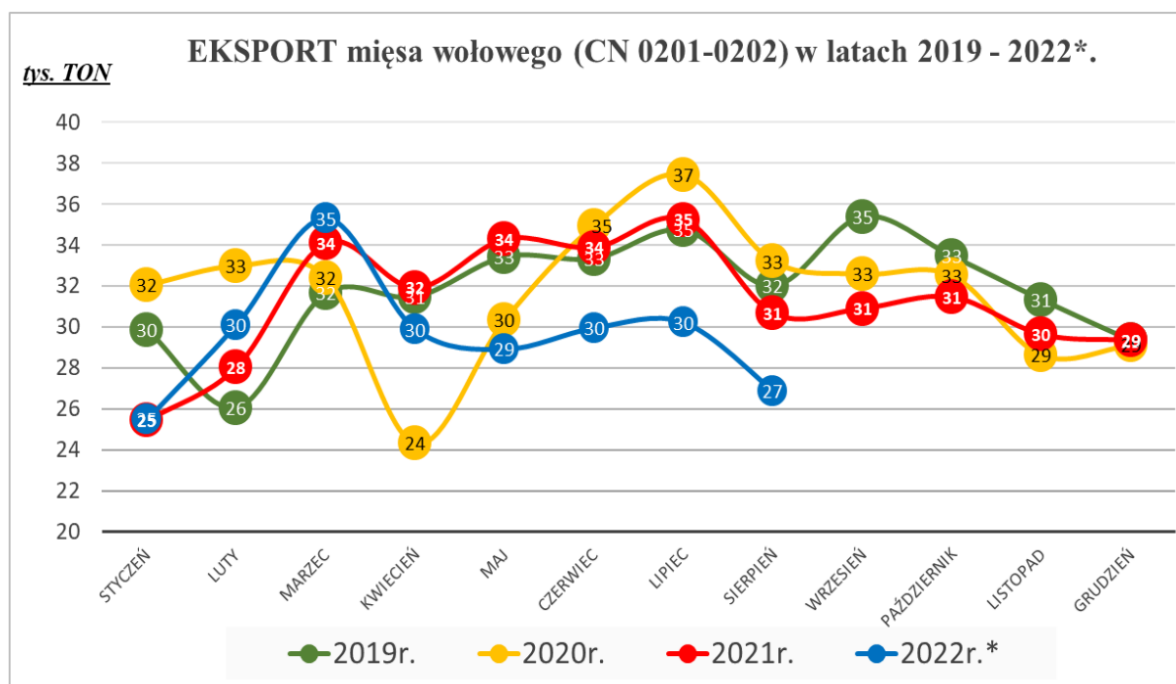
\* dane wstępne

## MIĘSO WOŁOWE

Nastąpił wzrost wartości eksportu mięsa wołowego z 1 014 mln EUR (w I-VIII 2021 roku) do 1 365 mln EUR w okresie I-VIII 2022 r., tj. o 35%. Ilościowo sprzedaż za granicę była mniejsza o 6,6% i wyniosła 237tys. ton (254 tys. ton w 2021 roku).



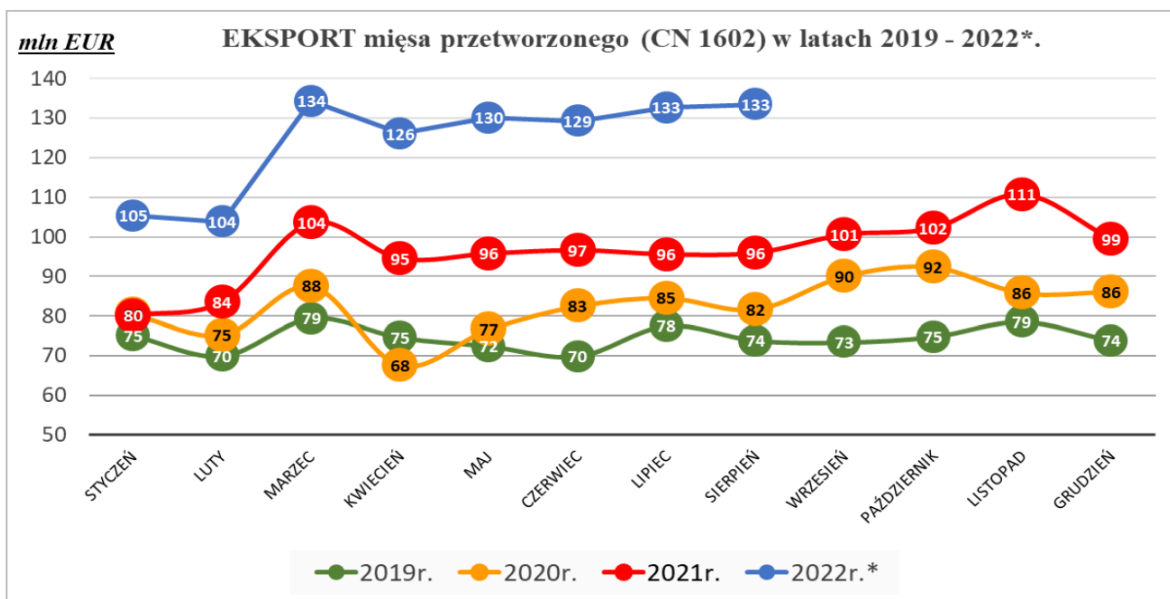
\* dane wstępne



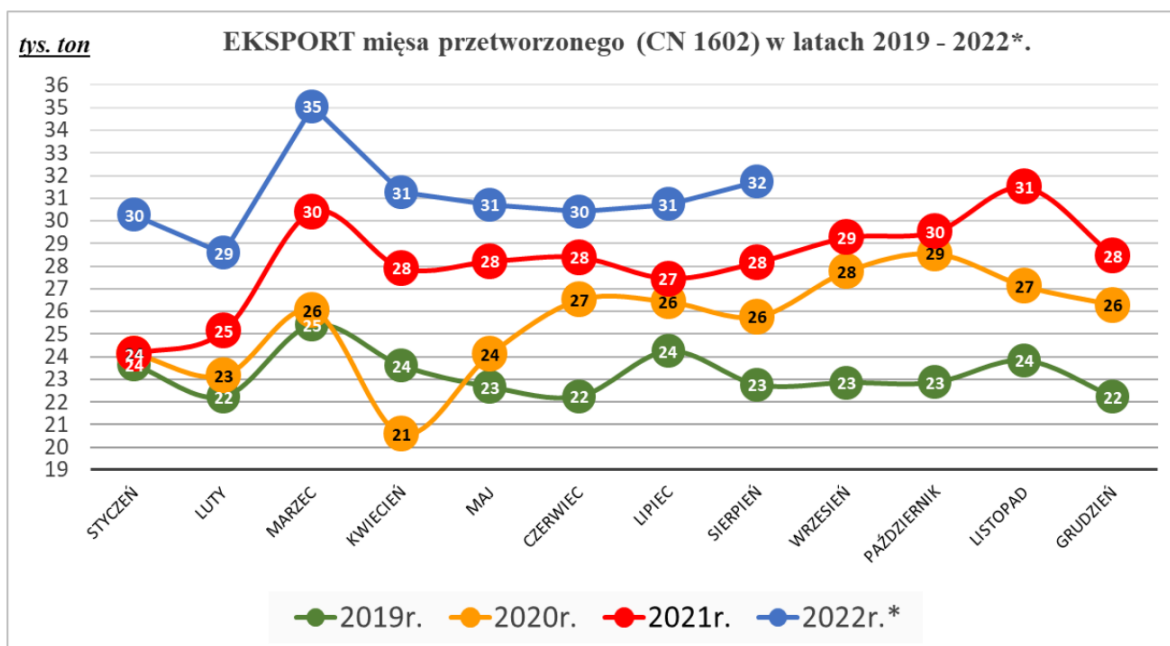
\* dane wstępne

### MIĘSO PRZETWORZONE (wieprzowe, wołowe, drobiowe)

W przypadku mięsa przetworzonego (wieprzowe, wołowe, drobiowe) nastąpił wzrost wartości eksportu z 745 mln EUR (w I-VIII 2021 r.) do 995 mln EUR w okresie I-VIII 2022 r.) tj. o 33%. Ilościowo, sprzedaż zagranicę była większa o 13% i wyniosła 249 tys. ton (220 tys. ton w I-VIII 2021 r.).



\* dane wstępne



\* dane wstępne

Źródło: MRiRW.

## Nie będzie Pełnomocnika Rządu, który miał dokonać konsolidacji służb odpowiedzialnych za urzędową kontrolę żywności

W wykazie prac legislacyjnych i programowych Rady Ministrów Rady Ministrów pojawił się „Projekt rozporządzenia Rady Ministrów w sprawie zniesienia Pełnomocnika Rządu do spraw organizacji struktur administracji publicznej właściwych w zakresie bezpieczeństwa żywności”.

Rozporządzeniem Rady Ministrów z dnia 12 kwietnia 2017 r. w sprawie ustanowienia Pełnomocnika Rządu do spraw organizacji struktur administracji publicznej właściwych w zakresie bezpieczeństwa żywności (Dz. U. poz. 774) został powołany Pełnomocnik

Rządu do spraw organizacji struktur administracji publicznej właściwych w zakresie bezpieczeństwa żywności.

Do zadań Pełnomocnika należy w szczególności:

- 1) analiza obecnego stanu zatrudnienia i wysokości płac w jednostkach organizacyjnych wykonujących zadania w zakresie bezpieczeństwa żywności na poszczególnych stanowiskach;
- 2) ustalenie potrzeb zatrudnienia w przyszłych strukturach administracji publicznej właściwych w zakresie bezpieczeństwa żywności, z uwzględnieniem liczby wykonywanych zadań oraz określenie wydatków budżetowych na ten cel;
- 3) podejmowanie działań związanych z ustaleniem stanu prawnego i faktycznego nieruchomości oraz pozostałego mienia będącego w dyspozycji jednostek organizacyjnych wykonujących zadania w zakresie bezpieczeństwa żywności;
- 4) opracowanie propozycji dotyczących szczegółowego zakresu działania komisji inwentaryzacyjnych, do zadań których będzie należało ustalenie i sporządzenie wykazu mienia będącego w trwałym zarządzie jednostek organizacyjnych wykonujących zadania w zakresie bezpieczeństwa żywności, oraz sposobu realizacji tych zadań.

Z uwagi na podjętą na szczeblu rządowym decyzję o zaprzestaniu wdrażania koncepcji konsolidacji służb odpowiedzialnych za urzędową kontrolę żywności dalsze funkcjonowanie Pełnomocnika nie znajduje uzasadnienia i konieczne jest jego zniesienie.

Osobą w Radzie Ministrów odpowiedzialną za opracowanie projektu jest Henryk Kowalczyk, Wiceprezes Rady Ministrów, Minister Rolnictwa i Rozwoju Wsi. Rozporządzenie ma zostać przyjęte ma jednym z najbliższych posiedzeń rządu.

## **Wiceminister Bartosik spotkał się z japońskimi importerami wołowiny**



Fot. MRiRW.

Sekretarz stanu Ryszard Bartosik spotkał się w siedzibie MRiRW z importerami wołowiny z Japonii. Przedsiębiorcy japońscy przebywają w Polsce w ramach programu promocyjnego „Europejska wołowina na azjatyckich rynkach”, który jest współfinansowany ze środków UE. Celem programu jest wsparcie europejskich przedsiębiorców w nawiązywaniu relacji biznesowych z partnerami z Japonii i Hongkongu.

Spotkanie posłużyło zaprezentowaniu importerom japońskim szczegółowych informacji nt. sektora wołowiny w Polsce, skali i specyfiki produkcji tego mięsa w naszym kraju, jak również warunków eksportu żywności pochodzenia zwierzęcego z Polski. Inicjatorem

i organizatorem tej kampanii jest UPEMI - Unia Producentów i Pracodawców Przemysłu Mięsnego. Na pytania gości odpowiadali przedstawiciele Ministerstwa Rolnictwa i Rozwoju Wsi, Głównego Inspektoratu Weterynarii oraz Krajowego Ośrodka Wsparcia Rolnictwa.

– Produkcja i eksport mięsa to polska specjalność. Polska jest trzecim eksporterem wołowiny w UE – sprzedajemy zagranicznym kontrahentom 87 proc. naszej produkcji tego rodzaju mięsa. Mam nadzieję, że kontakty nawiązane przez Państwa w trakcie wizyty w Polsce zaowocują wymiernymi umowami i kontraktami – powiedział wiceminister Bartosik.

Japonia to ważny partner Polski w handlu rolno-spożywczym. W 2021 r. nasz eksport do Japonii osiągnął wielkość 95,2 mln euro. Kraj ten znajduje się na czele listy odbiorców polskiej wołowiny wśród krajów pozaunijnych (zaraz za Wielką Brytanią).

## CENY - KRAJ

### Ceny skupu drobiu rzeźnego

Towar	2022-10-30	23.10.2022	Zmiana ceny [%]
kurczęta typu brojler	6 016	6 043	-0,5
indory	8 895	8 948	-0,6
indyczki	8 903	8 816	1,0
kaczki typu brojler	7 582	7 542	0,5
gęsi typu brojler			
gęsi tuczone	16 235	16 344	-0,7
kury mięsne ze stad reprodukcyjnych,	3 700	3 554	4,1

### Średnie ceny netto zakupu świń rzeźnych za wagę żywą

CENA [zł/kg]			
MAKROREGIONY	30.10.2022	23.10.2022	Tygodniowa zmiana ceny [%]
POLSKA	7,00	7,21	-2,9
REGION PÓŁNOCNY	6,95	7,17	-3,1
REGION ŚRODKOWO-WSCHODNI	7,07	7,23	-2,2
REGION POŁUDNIOWO-WSCHODNI	6,98	7,22	-3,3
REGION ZACHODNI	6,97	7,21	-3,3



## Średnie ceny zakupu netto (bez VAT) świń rzeźnych wg klasyfikacji EUROP

SKUP								
Klasa półtuszy	CENA [zł/t]				Zmiana	%	Średnia	Struktura
wieprzowich	[MS]		[MPC]		ceny	mięsa	masa tuszy	skupu
wg EUROP	30.10.2022	23.10.2022	30.10.2022	23.10.2022	[%]	w tuszy	[kg/szt.]	[%]
1	2	3	4	5	6	11	15	16
<b>POLSKA</b>								
klasa S	9 244	9 514	9 063	9 328	-2,8	61,7	94,1	41,0
klasa E	9 161	9 437	8 982	9 252	-2,9	58,1	96,1	49,5
klasa U	8 845	9 110	8 671	8 932	-2,9	53,4	97,7	8,4
klasa R	8 517	8 741	8 350	8 570	-2,6	48,4	99,5	0,9
klasa O	7 696	7 786	7 545	7 633	-1,2	43,8	108,6	0,1
klasa P	*	*	*	*	*	*	*	*
<b>S-P Razem</b>	<b>9 159</b>	<b>9 429</b>	<b>8 980</b>	<b>9 244</b>	<b>-2,9</b>	<b>59,0</b>	<b>95,5</b>	<b>100,0</b>

Źródło: MRiRW.

## Zbiorcze zestawienie danych dla Polski dotyczących zakupu bydła rzeźnego w ubojniach

Kategoria bydła	CENA ZAKUPU*					
	wg w.ż.* [zł/kg]	dla mpc [zł/tonę]	dla mps [zł/tonę]	Zmiana ceny [%]		
	30.10.2022	30.10.2022	30.10.2022	tyg.	miesięczna	roczna
<b>Bydło ogółem</b>	<b>10,95</b>	<b>21 133</b>	<b>21 556</b>	<b>0,3</b>	<b>1,5</b>	<b>23,8</b>
bydło 8-12 m-cy (Z)	11,60	21 528	21 959	-0,7	7,0	20,5
byki 12-24 m-ce (A)	11,83	22 202	22 646	0,4	1,5	17,1
byki > 24 m-cy (B)	11,76	22 061	22 502	0,4	2,1	15,5
wolce > 12 m-cy (C)	--	*	*	--	--	--
krowy (D)	9,39	19 289	19 675	-0,5	0,8	35,9
jałówki > 12 m-cy (E)	11,47	22 138	22 581	0,1	1,0	23,6

Kategoria bydła	Średnia masa tuszy ciepłej		Liczba sztuk Zmiana tyg. [%]	Struktura skupu	
	[kg]	Zmiana tyg.		[%]	Zmiana tyg.
	30.10.2022	[%]		30.10.2022	[w pkt.%]
<b>Bydło ogółem</b>	<b>310,4</b>	<b>0,0</b>	<b>10,0</b>	<b>100,0</b>	<b>-</b>
bydło 8-12 m-cy (Z)	263,3	6,3	85,7	0,2	0,1
byki 12-24 m-ce (A)	350,8	0,2	19,0	30,6	2,3
byki > 24 m-cy (B)	399,3	1,3	-2,1	6,2	-0,8
wolce > 12 m-cy (C)	*	--	--	0,0	--
krowy (D)	278,7	-0,8	5,5	39,9	-1,7
jałówki > 12 m-cy (E)	288,5	-0,6	11,3	23,1	0,3

Źródło: MRiRW.

## CENY - ŚWIAT

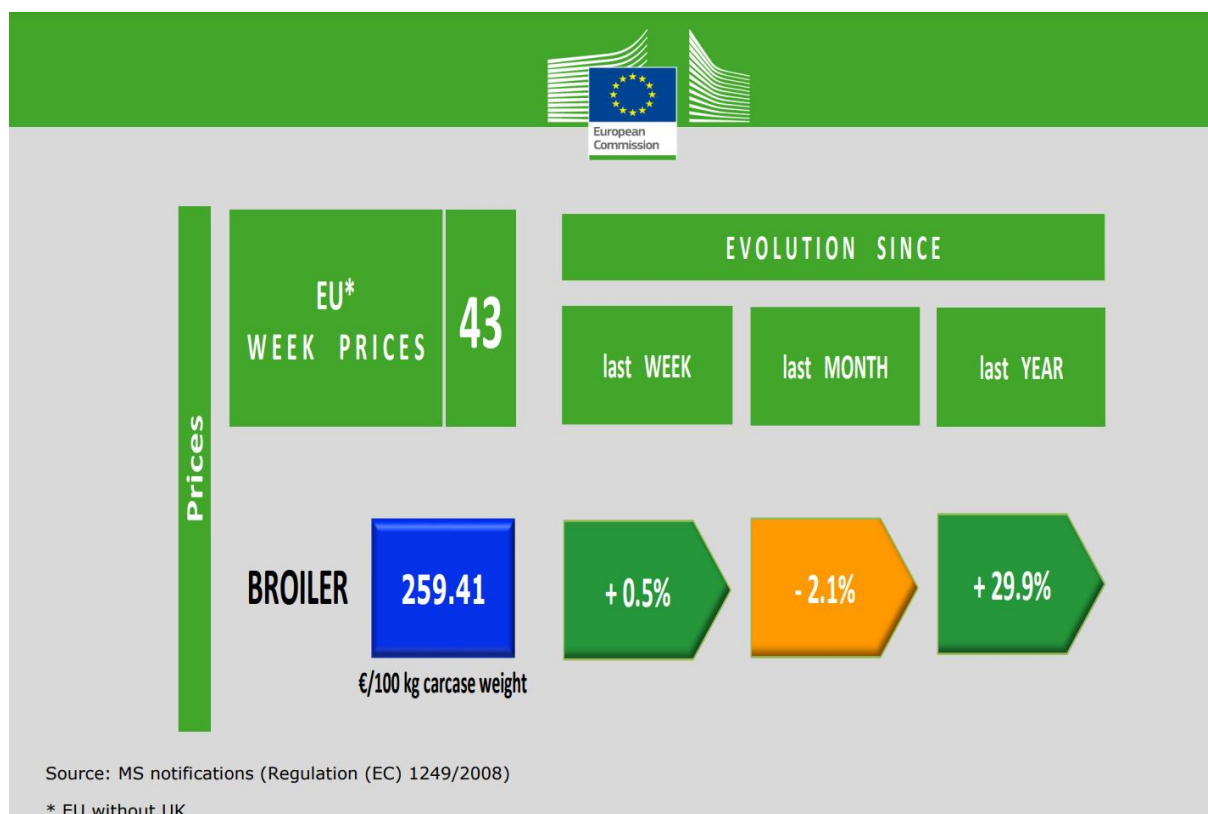
### Średnie w UE ceny wieprzowiny – stan na 43 tydzień

EU Prices	Week 43		Evolution since last week	Evolution since last month	Evolution since last year
Average (S-E)	203,0	€/100kg carcass weight	-1,7 %	-4,0 %	54,7 %
Class S	205,2		-1,6 %	-3,7 %	54,8 %
Class E	198,4		-2,0 %	-4,8 %	54,4 %
Piglet	53,7	€/head	-2,0 %	-3,6 %	86,0 %

Source: MSs (Weekly communications under Reg. 2017/1185) EU figures exclude UK (also for years prior to Brexit)

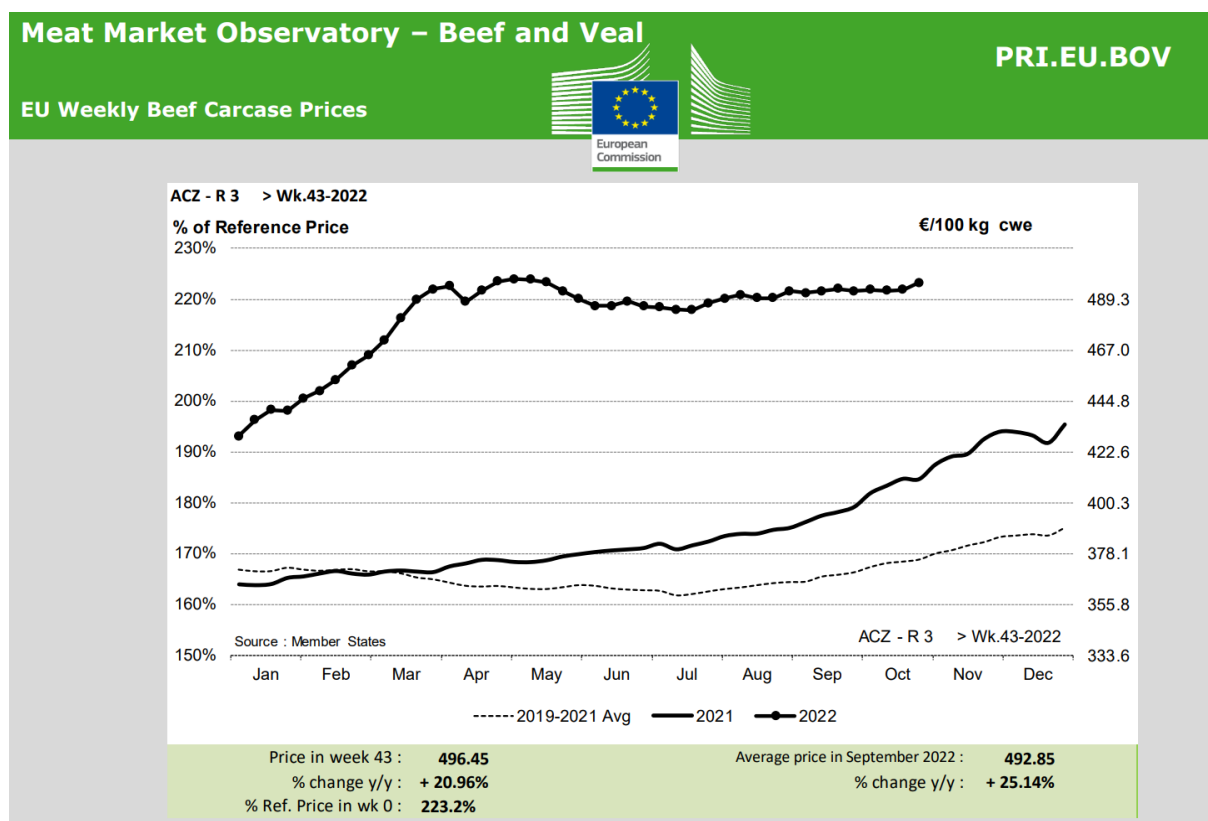
Źródło: Komisja Europejska.

## Średnie w UE ceny brojlerów – stan na 43 tydzień



Źródło: Komisja Europejska.

## Tygodniowe notowania tusz wołowych w UE – stan na 43 tydzień



Źródło: Komisja Europejska.

## Produkcja wołowiny w USA – komunikat USDA

Poniżej pełny komunikat amerykańskiego Departamentu Rolnictwa o produkcji mięsa w USA, stan na 8 października 2022 roku.

Total red meat production under Federal inspection for the week ending Saturday, November 05, 2022 was estimated at 1108.4 million lbs. according to the U.S. Department of Agriculture's Marketing Service.

This was 0.5 percent higher than a week ago and 0.1 percent higher than a year ago. Cumulative meat production for the year to date was 0.5 percent lower compared to the previous year.

Meat Production (millions of pounds) (excludes condemned)					
Week Ending	Beef	Calf/Veal	Pork (2)	Lamb/Mutton	Totals (3)
05-Nov-22	553.9	0.9	551.5	2.1	1108.4
29-Oct-22	554.0	0.9	545.7	2.0	1102.6
Change:	0.0%	0.0%	1.1%	5.0%	0.5%
06-Nov-21	540.4	1.1	563.5	2.4	1107.4
Change:	2.5%	-18.2%	-2.1%	-12.5%	0.1%
2022 YTD	23690.9	44.2	22747.4	97.7	46580.2
2021 YTD	23352.1	42.8	23308.3	103.2	46806.4
Change:	1.5%	3.2%	-2.4%	-5.4%	-0.5%

(1) Previous week estimates may be revised. Year ago data are actuals.

(2) Excludes lard. (3) Totals may not add due to rounding.

2022 totals are subject to revision

Livestock Slaughter (head)				
Week Ending	Cattle	Calves/Vealer	Hogs	Sheep/Lambs
05-Nov-22	667,000	6,000	2,577,000	34,000
29-Oct-22	668,000	6,000	2,557,000	32,000
Change:	-0.1%	0.0%	0.8%	6.3%
06-Nov-21	652,000	8,000	2,612,000	38,000
Change:	2.3%	-25.0%	-1.3%	-10.5%
2022 YTD	28,708,000	302,000	105,649,000	1,468,000
2021 YTD	28,256,000	321,000	108,802,000	1,625,000
Change:	1.6%	-5.8%	-2.9%	-9.6%

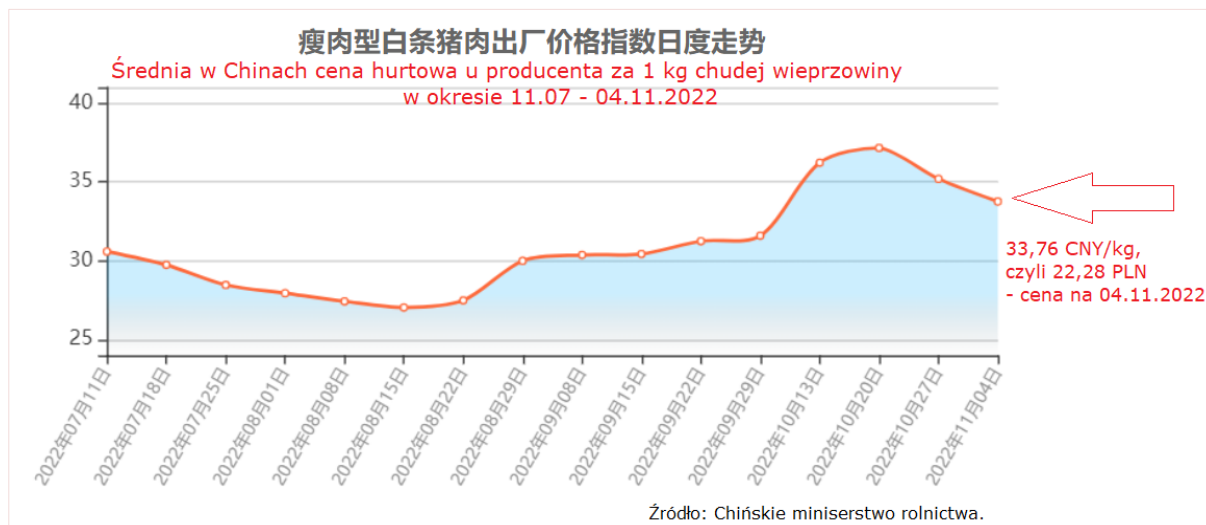
Average Weights (lbs)					
Week Ending	Live:	Cattle	Calves/Vealers	Hogs	Sheep/Lambs
05-Nov-22	Estimate	1378	252	288	125
29-Oct-22	Estimate	1374	247	287	126
06-Nov-21	Actual	1376	240	290	127
	Dressed:				
05-Nov-22	Estimate	832	146	214	63
29-Oct-22	Estimate	831	143	214	64
06-Nov-21	Actual	831	140	216	64

Percentage of Total Cattle Slaughtered by Class				
Week Ending	Steers	Heifers	Cows	Bulls
22-Oct-22	45.4%	31.2%	21.6%	1.8%
23-Oct-21	46.6%	31.0%	20.7%	1.7%

Percentage of Total Hogs Slaughtered by Class			
Week Ending	Barrows & Gilts	Sows	Boars
22-Oct-22	97.4%	2.4%	0.2%
23-Oct-21	97.4%	2.3%	0.3%

## Cena wieprzowiny w Chinach u producenta

Średnia w Chinach cena hurtowa u producenta za 1 kg chudej wieprzowiny na 4 listopada 2022 roku wyniosła 33,76 CNY, czyli 22,28 PLN.




\* \* \*

### Redakcja Biuletynu Związek Polskie Mięso

Ul. Chałubińskiego 8  
00-613 Warszawa

Tel: +48 22 830 26 56  
Fax: +48 22 830 16 48

[info@polskie-mieso.pl](mailto:info@polskie-mieso.pl)  
[www.polskie-mieso.pl](http://www.polskie-mieso.pl)

 @PolskieMieso

<https://twitter.com/PolskieMieso>

Biuletyn przygotował Jacek Strzelecki  
[jacek@polskie-mieso.pl](mailto:jacek@polskie-mieso.pl)

©Związek Polskie Mięso

\* \* \*

Nota redakcyjna:  
Publikowane materiały mają wyłącznie charakter informacyjny.