

## Chiński rynek wołowiny – produkcja i import



Fot. Photogenica.

**W Chinach rośnie popyt na wołowinę, a to otwiera możliwości eksportowe do tego kraju. Nie jest to jednak łatwe miejsce sprzedaży, bowiem wymaga ono dużo lepszego i dłuższego przygotowania niż wejście na inne rynki.**

### Produkcja wołowiny

W Chinach wołowina nie jest liczącym się produktem żywnościowym wśród mięs. Pierwsze miejsce zajmuje wieprzowina, którą śmiało można określić jako „królową wśród mięs”. W 2021 roku za Wielkim Murem wyprodukowano jej 52,96 milionów ton, co rok do roku jest więcej o 28,8%.

Drugim mięsem, pod względem wielkości produkcji i konsumpcji, jest mięso drobiowe, głównie kurczaki. W ubiegłym roku w Chinach wyprodukowano jego 23,8 mln ton, co w ujęciu rok do roku jest więcej o 0,8%.

Dopiero na trzecim miejscu jest wołowina, której w 2021 roku wyprodukowano 6,98 mln ton i w porównaniu z rokiem wcześniejszym jest więcej o 3,7%.

Czwartą pozycję zajmuje baranina z wynikiem 5,14 mln ton, co w ujęciu rok do roku jest więcej o 4,4%.

Jak wyglądała produkcja mięsna we wcześniejszych latach pokazuje poniższa tabela.

Rozmiary produkcji zwierzęcej w Chinach w latach w 2018-2021

Rodzaj produktu	2018		2019		2020		2021	
	Wielkość (mln ton)	Zmiana r/r	Wielkość (mln ton)	Zmiana r/r	Wielkość (mln ton)	Zmiana r/r	Wielkość (mln ton)	Zmiana r/r
<b>Produkcja mięsna ogółem (wieprzowina, drób, wołowina, baranina)</b>	85,17	- 0,3%	76,49	-10,2%	76,39	-0,1%	88,87	+16,3%
<b>wieprzowina</b>	54,04	- 0,9%	42,55	-21,3%	41,3	-3,3%	52,96	+28,8%
<b>wołowina</b>	6,44	+ 1,5%	6,67	+3,6%	6,72	+0,8%	6,98	+3,7%
<b>baranina</b>	4,75	+ 0,8%	4,88	+2,6%	4,92	+1,0%	5,14	+4,4%
<b>drób</b>	19,94	+ 0,6%	22,39	+12,3%	23,61	+5,5%	23,8	+0,8%
<b>jaja drobiowe</b>	31,28	+ 1,0%	33,09	+5,8%	34,68	+4,8%	34,09	-1,7%
<b>mleko</b>	30,75	+ 1,2%	32,01	+4,1%	34,4	+7,5%	36,4	+7,1

Zródło: Chińskie Państwowe Biuro Statystyczne.

Amerykański Departament Rolnictwa USDA przewiduje, że w 2023 roku pogłowie bydła mięsnego w Chinach osiągnie poziom 52 mln 575 tysięcy sztuk. Inne dane przedstawia chińskie Ministerstwo Rolnictwa i Spraw Wiejskich, według którego w 2021 roku pogłowie bydła w Chinach wyniosło blisko 95 mln sztuk, w tym 10 mln sztuk bydła mlecznego. Rozbieżności dotyczą tego, co kto do bydła zalicza. Ministerstwo rolnictwa uwzględnia również endemiczne gatunki hodowane na wsi, a USDA typowe odmiany bydła.

Bydło mięsne hoduje się we wszystkich prowincjach Chin, ale Mongolia Wewnętrzna, Ningxia, Heilongjiang i Jilin są liderami. W tych prowincjach władze wdrożyły programy wsparcia rozwoju hodowli i produkcji bydła.

W 2023 roku prognozuje się produkcję wielkości 7,4 mln ton, to jest więcej o 4% niż w 2022 roku szacowaną na 7,1 mln ton.

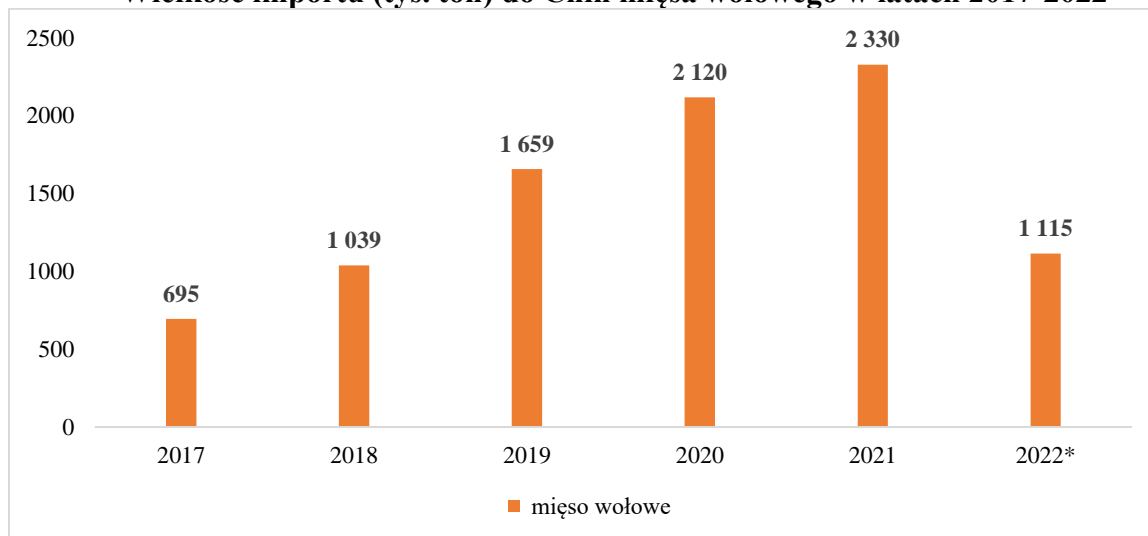
Na hodowlę oraz sprzedaż miała wpływ epidemia SARS-Cov-2, która zaburzyła ciąg produkcyjny oraz biznesowy. Z powodu obostrzeń sanitarnych były nieczynny restauracje, rynki, sklepy. Obecnie widoczne jest nadrabianie strat i dlatego eksperci spodziewają się zintensyfikowania ubojów w drugiej połowie tego roku.

### Import wołowiny

W Chinach z roku na rok rośnie popyt na wołowinę. Steki oraz burgery są głównie tymi produktami, które przecierają i poszerzają ten rynek. Import podrobów wołowych w całym wolumenie wołowym, stanowi śladową ilość i z roku na rok spada na nie popyt.

Prognozuje się, że import wołowiny do Chin w 2022 roku wyniesie około 2,5 mln ton. Z kolei w 2023 roku ma być on na podobnym poziomie jak w tym roku, z uwagi na to, że produkcja wołowiny dopiero ruszyła na świecie po czasie epidemii SARS-Cov-2. Poza tym dochodzą czynniki makro związane z ryzykiem wzrostu cen surowców energetycznych oraz zbóż.

**Wielkość importu (tys. ton) do Chin mięsa wołowego w latach 2017-2022**

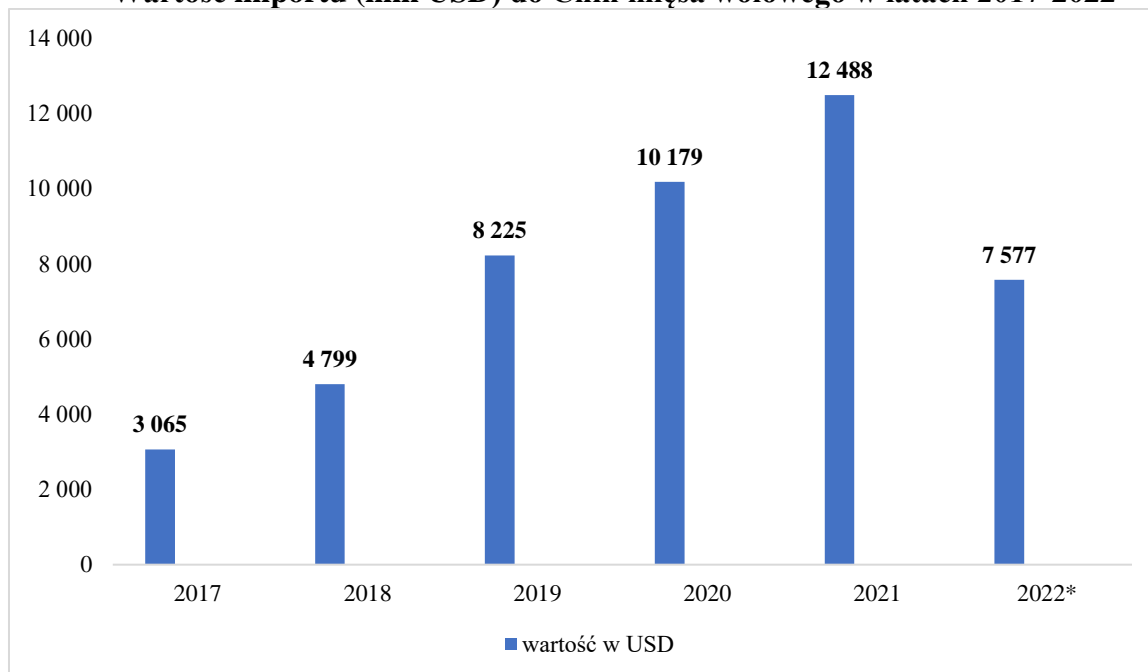


\* Dane za okres styczeń-czerwiec 2022.

Źródło: GACC.

Nie tylko rośnie wielkość importu, ale także jego wartość. Chińczycy w miastach są w stanie zapłacić dobrą cenę za wołowinę, ale musi być spełniony jeden warunek – musi być to gatunek z rasy mięsnej. Chiński, miejski konsument – jak pokazują badania rynkowe – posiada wiedzę o gatunkach tego mięsa.

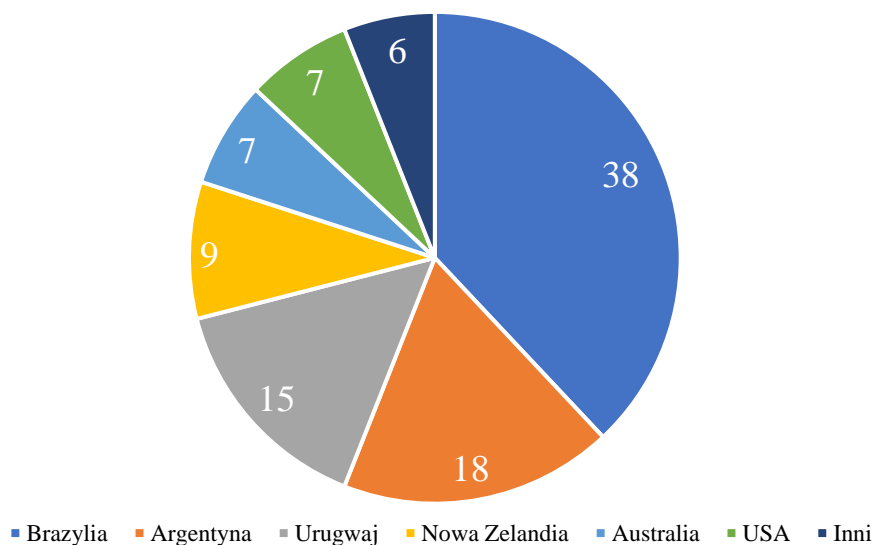
**Wartość importu (mln USD) do Chin mięsa wołowego w latach 2017-2022**



\* Dane za okres styczeń-czerwiec 2022.

Źródło: GACC.

Procentowy udział krajów w imporcie wołowiny do Chin  
w okresie styczeń - lipiec 2022 roku



Źródło: GACC.

Chińscy jak i amerykańscy eksperci prognozują, że w 2023 roku spożycie wołowiny spadnie o 3 procent i wyniesie 9,9 mln ton. Mimo obniżki i tak będzie ono uważane za wysokie. Niedobór krajowej produkcji uzupełni import.

### Przyszłość chińskiego rynku

Wołowina w Chinach uważana jest przez konsumentów za towar luksusowy. Oczekuje się, że perspektywy gospodarcze będą miały większy wpływ na konsumpcję niż jej cena. Nie mniej w ujęciu średniookresowym (12-15 lat) dla wołowiny w Państwie Środka prognozuje się trendy wzrostowe zarówno dla produkcji, importu oraz konsumpcji.

Jacek Strzelecki,  
ekspert od chińskiego rynku rolnego oraz rolno-spożywczego.