



12 września 2022, numer 48

AKTUALNOŚCI

- ❖ Kryzys w tureckiej wołowinie
- ❖ Polacy zjedli wołowiny o 7 procent więcej

RYNEK

- ❖ Produkcja wołowiny w USA – komunikat USDA
- ❖ Wzrost produkcji wołowiny w Australii

POLECAMY

- ❖ Naukowcy mają pomysł na przeprojektowanie systemów żywnościowych

CENY - KRAJ

- ❖ Zbiorcze zestawienie danych dla Polski dotyczących zakupu bydła rzeźnego w ubojniach
- ❖ Średnie ceny zakupu netto (bez VAT) cieląt od 8 dni do 4 tygodni oraz młodego bydła opasowego w wieku 6-12 miesięcy
- ❖ Zbiorcze zestawienie danych dla makroregionów dotyczących zakupu bydła rzeźnego w ubojniach
- ❖ Średnie ceny zakupu mięsa wołowego płacone przez podmioty handlu detalicznego

CENY W UE

- ❖ Tygodniowe notowania tusz wołowych w UE – stan na 35 tydzień 2022 roku

AKTUALNOŚCI

Kryzys w tureckiej wołowinie



Fot. Photogenica.

Wielu tureckich hodowców bydła ma trudności z wiązaniem końca z końcem, ponieważ koszty produkcji, zwłaszcza paszy, są rosły w szybszym tempie niż ceny za tuszę i mleko. W rezultacie wielu rolników w celu uniknięcia wysokich wyśyła bydło do rzeźni wcześniej niż zwykle – wynika z raportu „Turkey: Livestock and Products Annual”, przygotowanego przez amerykański Departament Rolnictwa (USDA).

Według analityków USDA ten trend będzie kontynuowany do 2023 roku, ponieważ sytuacja gospodarcza w kraju jest zła i ten stan utrzyma się. W efekcie wołowina staje się z każdym miesiącem co raz droższa.

W 2023 roku produkcja bydła w Turcji – według prognozy – ma wzrosnąć o 2 procent rok do roku.

Kryzys w tureckim rolnictwie narasta. Jak podał portal gazeta.pl za ten stan odpowiada m.in. rosnąca inflacja, która w sierpniu wyniosła 80,2 proc. Według niezależnych źródeł, na które powołał się portal gazeta.pl, ceny konsumpcyjne w Turcji wzrosły o 5,86 proc. wobec lipca i o aż 181,37 proc. wobec sierpnia 2021 roku.

Ekspert, dr Karol Wasilewski z Agencji Analitycznej NEOŚwiat, cytowany przez portal tak opisał sytuację na rynku rolno-spożywczym:

- Najbardziej symptomatycznym przykładem tego, że problem inflacji przełożył się na życie Turków, są dane, które pokazują, że zmienili swoje nawyki żywieniowe. Turcy jedzą np. mniej mięsa. Wg badań sondażowych około 60 proc. całkowicie

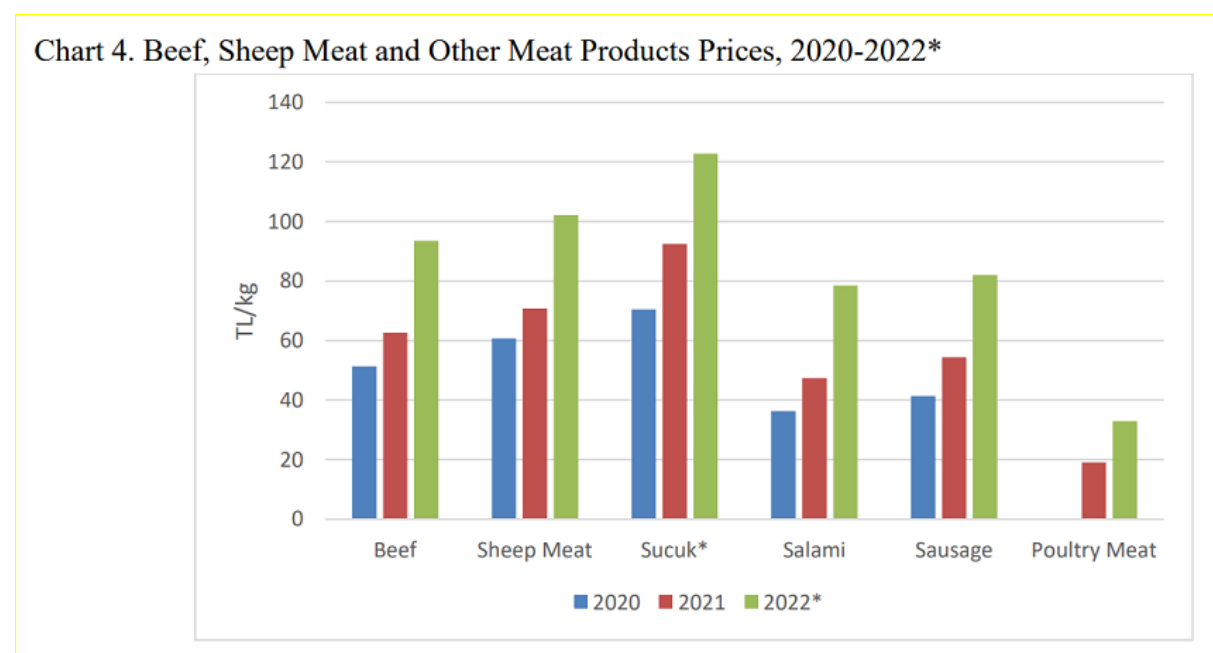
zrezygnowało z jedzenia czerwonego mięsa, bo jego cena jest dla nich nieakceptowalna. Około 50 proc. Turków zadeklarowało, że musiało zredukować liczbę spożywanych dziennie posiłków, a 32 proc. stwierdziło, że zdarza im się od czasu do czasu chodzić głodnymi.

W celu ratowania sytuacji na rynku tureckie Ministerstwo Rolnictwa i Leśnictwa zezwoliło jeszcze w tym roku na import 160 tys. sztuk bydła. Resort liczy, że to pomoże złagodzić rosnące koszty wołowiny.

Ponadto turecki rząd wprowadził różne środki, które mają złagodzić rosnące ceny zarówno pasz dla zwierząt gospodarskich, jak i żywności, ale wysoka i rosnąca inflacja niweluje to działania.

Według USDA w 2023 roku produkcja bydła w Turcji ma wynieść 18,5 miliona sztuk, co oznacza wzrost o prawie dwuprocentowy wzrost (więcej o 300 tys. sztuk więcej). W ten wzrost wliczony jest planowany import 160 tys. sztuk bydła.

Produkcja w 2022 roku ma osiągnąć poziom 18,2 mln sztuk, co rok do roku będzie więcej i 1 proc., czyli 200 tys. sztuk. Niskie wzrosty są skutkiem pogłębiającego się kryzysu gospodarczego i niemal braku opłacalności.



Źródło: Raport Turkey: Livestock and Products Annual, USDA.

Według stanu na czerwiec 2022 roku. w Turcji było około 1,3 miliona sztuk bydła, co oznacza spadek o nieco ponad 2 procent w porównaniu z takim samym okresem ubiegłego roku. Analitycy USDA prognozują, że w przyszłym roku stosunek bydła mlecznego i mięsnego pozostanie mniej więcej w taki sam, czyli 70:30.

Według prognozy USDA w 2022 roku spożycie wołowiny pozostanie w dużej mierze na niezmiennym poziomie 14,5 kg na mieszkańca, pomimo wzrostu populacji, która chce jeść więcej wołowiny. Przeszkodą w spożyciu tego mięsa jest jego cena. W sierpniu 1 kilogram wołowiny kosztował 150 lirów tureckich, czyli 37 złotych. Rok do roku wzrost wyniósł 130 procent. W 2023 roku spożycie wołowiny ma być na tym samym poziomie.

Cały raport do pobrania:

<https://www.fas.usda.gov/data/turkey-livestock-and-products-annual-5>.

Polacy zjedli wołowiny o 7 procent więcej



Dobre wiadomości dla polskich rolników hodujących bydło oraz zakładów przetwórczych produkujących wołowinę.

Jacek Zarzecki, prezes Polskiego Związku Hodowców i Producentów Bydła Mięsnego na swoim profilu społecznościowym na Twitter podał, że wzrosło spożycie wołowiny w Polsce i to znacznie.

Mam złą wiadomość dla tych co wieszczą upadek sektora wołowiny. Polacy w pierwszej połowie 2022 r. zjedli jej o 7% więcej w stosunku do roku ubiegłego. To oznacza, że statystyczny Polak zjadł jednego steka więcej niż analogicznym okresie 2021. Polacy kochają polską wołowinę

- napisał Jacek Zarzecki.

Co ważne w tej informacji jest to, że ten wzrost nastąpił pomimo wojny oraz postępującego kryzysu

Z kolei portal branżowy portalspozywczy.pl w odniesieniu do tej informacji prezesa Zarzeckiego napisał, że analitycy Instytutu Ekonomiki Rolnictwa i Gospodarki

Żywnościowej (IERiGŻ) w lipcu bieżącego roku prognozowali, że wskutek inflacji w tym roku należy raczej spodziewać się spadku spożycia mięsa w ogóle.

W przypadku wołowiny analitycy IERiGŻ przewidywali, „*że w grudniu 2022 r. ceny detaliczne mięsa wołowego wzrosną o ok. 50 proc., gdyż wspierać je będzie osłabienie złotego*”.

Eksperti Instytutu twierdzą, że *wynikająca z wojny w Ukrainie recesja gospodarcza może oddziaływać w kierunku przesunięcia popytu w kierunku tańszych rodzajów mięsa, w tym głównie drobiu. W efekcie ceny tego mięsa również wzrosną między 25 a 30 procent. I pomimo zwyżki cen nadal będzie to najtańsze mięso.*

W przypadku konsumpcji mięsa portal spożywczy podał, powołując się na dane Instytutu Ekonomiki Rolnictwa i Gospodarki Żywnościowej, że w 2022 roku spożycie wieprzowiny może obniżyć się z 41 kg na mieszkańca w 2021 roku do 39 kg, a wołowiny z 2,5 kg do 2,4 kg, spożycie drobiu zaś z 28,5 do 28 kg/mieszkańca.

W ujęciu ogólnym dla mięsa, jego konsumpcja zmniejszy się w tym roku, w ujęciu rok do roku, o około 3 kg do 73,5 kg/mieszkańca.

Źródło: Twitter, portalspozywczy.pl. Fot. Twitter.

RYNEK

Produkcja wołowiny w USA – komunikat USDA

Poniżej pełny komunikat amerykańskiego Departamentu Rolnictwa o produkcji mięsa w USA, stan na 10 września 2022 roku.

Total red meat production under Federal inspection for the week ending Saturday, September 10, 2022 was estimated at 967 million lbs. according to the U.S. Department of Agriculture's Marketing Service.

This was 5.0 percent lower than a week ago and 1.2 percent higher than a year ago. Cumulative meat production for the year to date was 0.8 percent lower compared to the previous year.

Meat Production (millions of pounds) (excludes condemned)						
Week Ending	Beef	Calf/Veal	Pork (2)	Lamb/Mutton	Totals (3)	
10-Sep-22	494.1	0.5	470.5	1.9	967.0	
03-Sep-22	520.1	0.8	494.5	2.1	1017.5	
Change:	-5.0%	-37.5%	-4.9%	-9.5%	-5.0%	
11-Sep-21	479.9	0.8	472.9	1.8	955.4	
Change:	3.0%	-37.5%	-0.5%	5.6%	1.2%	
2022 YTD	19234.2	35.8	18395.4	80.3	37745.7	
2021 YTD	19023.9	34.6	18904.5	84.5	38047.5	
Change:	1.1%	3.4%	-2.7%	-5.0%	-0.8%	

(1) Previous week estimates may be revised. Year ago data are actuals.

(2) Excludes lard. (3) Totals may not add due to rounding.

2022 totals are subject to revision

Livestock Slaughter (head)					
Week Ending	Cattle	Calves/Vealer	Hogs	Sheep/Lambs	
10-Sep-22	604,000	4,000	2,243,000	28,000	
03-Sep-22	638,000	6,000	2,356,000	32,000	
Change:	-5.3%	-33.3%	-4.8%	-12.5%	
11-Sep-21	579,000	7,000	2,248,000	31,000	
Change:	4.3%	-42.9%	-0.2%	-9.7%	
2022 YTD	23,349,000	244,000	85,272,000	1,194,000	
2021 YTD	23,042,000	256,000	88,157,000	1,321,000	
Change:	1.3%	-4.8%	-3.3%	-9.6%	

Average Weights (lbs)						
Week Ending	Live:	Cattle	Calves/Vealers	Hogs	Sheep/Lambs	
10-Sep-22	Estimate	1352	237	282	132	
03-Sep-22	Estimate	1348	240	282	132	
11-Sep-21	Actual	1369	211	283	116	
Dressed:						
10-Sep-22	Estimate	821	137	210	67	
03-Sep-22	Estimate	817	139	210	67	
11-Sep-21	Actual	830	122	210	58	

Percentage of Total Cattle Slaughtered by Class				
Week Ending	Steers	Heifers	Cows	Bulls
27-Aug-22	47.8%	30.8%	19.7%	1.7%
28-Aug-21	48.9%	29.0%	20.2%	1.9%

Percentage of Total Hogs Slaughtered by Class			
Week Ending	Barrows & Gilts	Sows	Boars
27-Aug-22	97.3%	2.5%	0.2%
28-Aug-21	97.3%	2.5%	0.2%

*2021 slaughter totals adjusted to reflect NASS revisions

Source: USDA Livestock, Poultry, and Grain Market News Division, St Joseph, MO.

Wzrost produkcji wołowiny w Australii

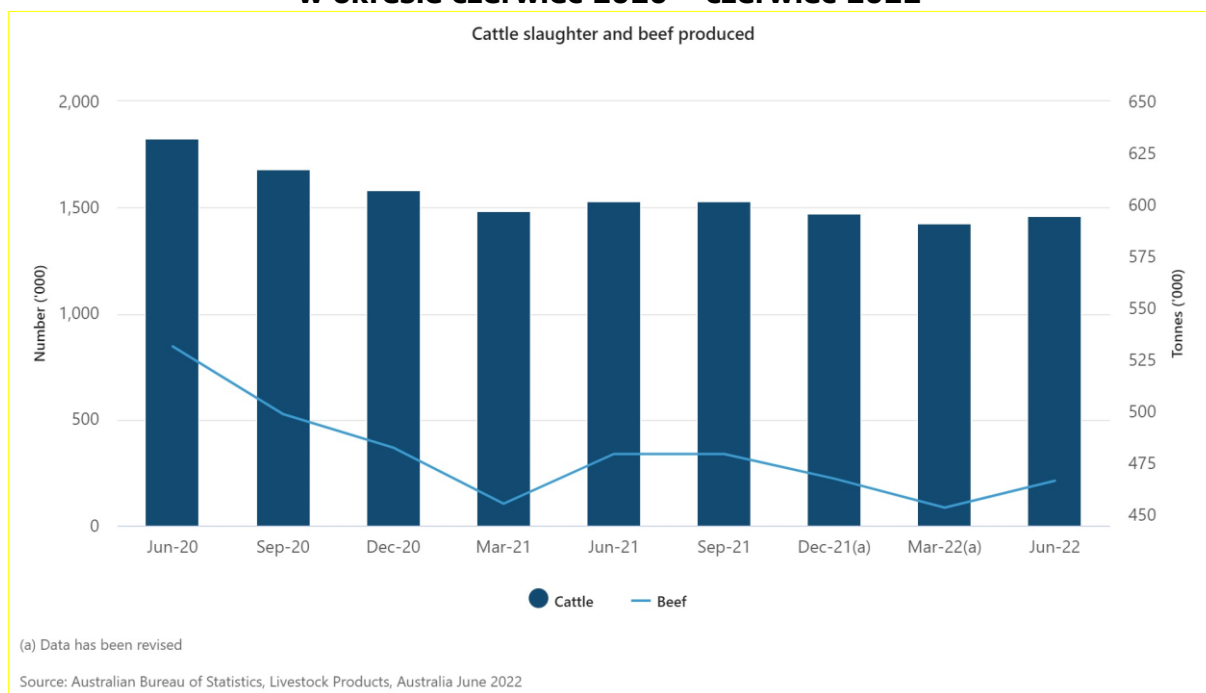


Jak podało Australijskie Biuro Statystyczne (Australian Bureau of Statistics, ABS) w swoim kwartalnym raporcie *Livestock Products* w ujęciu wyrównanym sezonowo na koniec czerwca 2022 roku, który zamyka rok statystyczny ogólnie produkcja czerwonego mięsa w Australii, w ujęciu rok do roku, wzrosła o 5,5%.

Ubój bydła w analizowanym okresie wzrósł o 2,6% do 1,5 mln sztuk. Wartość brutto ubitego bydła i cieląt wzrosła o 8,6% do 3,9 mld USD.

Z kolei produkcja wołowiny na koniec czerwca 2022 roku w porównaniu z takim samym okresem ubiegłego roku, wzrosła o 2,9% do 466 747 ton.

Grafika. Ubój bydła i produkcja wołowiny w okresie czerwiec 2020 – czerwiec 2022



Źródło: Australijskie Biuro Statystyczne.

POLECAMY

Naukowcy mają pomysł na przeprojektowanie systemów żywnościowych

Globalne systemy rolno-spożywcze – zdaniem holenderskich naukowców – mają degradujący wpływ klimat, ekologię i upadek obszarów wiejskich.

Stawienie czoła tym wyzwaniom wymaga ponownego wyobrażenia i odtworzenia obwodów produkcji żywności, przetwarzania, dystrybucji, konsumpcji i zarządzania w oparciu o najlepsze doświadczenia ludzkości w rolnictwie jako bezpośredniego źródła dobrobytu społeczności i podstawowego pola interakcji z naturą.

W konsekwencji większość przedstawionych dotychczas strategii zmian jest niewystarczająca do osiągnięcia transformacji systemu rolno-spożywczego w kierunku zrównoważonego rozwoju. Ograniczenie spożycia mięsa i przejście na diety roślinne, zmniejszenie strat upraw i marnotrawienia żywności oraz wprowadzenie ulepszeń technologicznych i zarządczych w produkcji żywności są rzeczywiście istotnymi elementami istotnej zmiany systemu rolno-spożywczego.

Cała analiza do pobrania pod linkiem:

<https://www.nature.com/articles/s41893-022-00933-5>.

CENY - KRAJ

Zbiornicze zestawienie danych dla Polski dotyczących zakupu bydła rzeźnego w ubojniach

Kategoria bydła	CENA ZAKUPU*					
	wg w.ż.* [zł/kg]	dla mpc [zł/tonę]	dla mps [zł/tonę]	Zmiana ceny [%]		
	04.09.2022	04.09.2022	04.09.2022	tyg.	miesięczna	roczna
Bydło ogółem	11,03	21 287	21 712	-1,8	-0,9	42,2
bydło 8-12 m-cy (Z)	11,61	21 533	21 964	6,8	-3,3	35,9
byki 12-24 m-ce (A)	11,82	22 176	22 620	-2,1	-1,6	36,1
byki > 24 m-cy (B)	11,71	21 979	22 419	-2,5	-2,3	35,0
wolce > 12 m-cy (C)	--	nld	nld	--	--	--
krowy (D)	9,57	19 649	20 042	-0,3	-0,7	56,5
jałówki > 12 m-cy (E)	11,52	22 234	22 679	0,0	0,3	46,0

Kategoria bydła	Średnia masa tuszy ciepłej		<i>Liczba sztuk</i> <i>Zmiana tyg.</i> [%]	Struktura skupu	
	[kg]	<i>Zmiana tyg.</i>		[%]	<i>Zmiana tyg.</i>
	04.09.2022	[%]	-	04.09.2022	[w pkt.%]
Bydło ogółem	306,9	-2,2	3,6	100,0	-
bydło 8-12 m-cy (Z)	259,2	19,3	-45,5	0,1	-0,1
byki 12-24 m-ce (A)	344,7	-0,8	-10,3	31,0	-4,8
byki > 24 m-cy (B)	400,8	0,4	-17,4	6,6	-1,7
wolce > 12 m-cy (C)	nld	--	--	--	--
krowy (D)	273,0	-0,2	18,6	39,4	5,0
jałówki > 12 m-cy (E)	287,1	-0,7	10,8	22,9	1,5

* - jest to cena netto (bez VAT) zapłacona dostawcom bydła za dostarczony do rzeźni lub zakupiony przez rzeźnię pełnowartościowy żywiec wołowy na bazie franco zakład. Cena ta zawiera również wszelkie dodatkowe płatności (premie, nagrody itp.) niezależnie od okresu w jakim zostały wypłacone;

** - w.ż. - waga żywa (cenę za wagę żywą wyliczono stosując średnie wskaźniki wydajności rzeźnej uzyskane w Polsce w latach 2011-2015: bydło ogółem - 0,518 (było 0,507); byki do 2 lat - 0,533 (było 0,539); byki > 2 lat - 0,533 (było 0,535); wolce - 0,540 (było 0,540); krowy - 0,487 (było 0,465) i jałówki - 0,518 (było 0,516),

mpc - masa poubojowa ciepła, mps - masa poubojowa schłodzona;

*** - z uwagi na ustawy wymóg nieidentyfikalności danych ceny nie podano.

Średnie ceny zakupu netto (bez VAT) cieląt od 8 dni do 4 tygodni oraz młodego bydła opasowego w wieku 6-12 miesięcy

Kategoria bydła	Jednostka	Cena zakupu			Zmiana ceny	
		04.09.2022	28.08.2022	05.09.2021	tyg. [%]	roczna [%]
Byczki od 8 dni do 4 tygodni - typ mleczny	zł/szt	732,85	737,40	661,68	-0,6	10,8
Byczki od 8 dni do 4 tygodni - typ mięsny	zł/szt	1132,27	1152,28	877,07	-1,7	29,1
Młode bydło opasowe 6-12 m-cy	zł/kg w.ż.	nld	nld	nld	--	--

Źródło: Zintegrowany System Rolniczej Informacji Rynkowej.

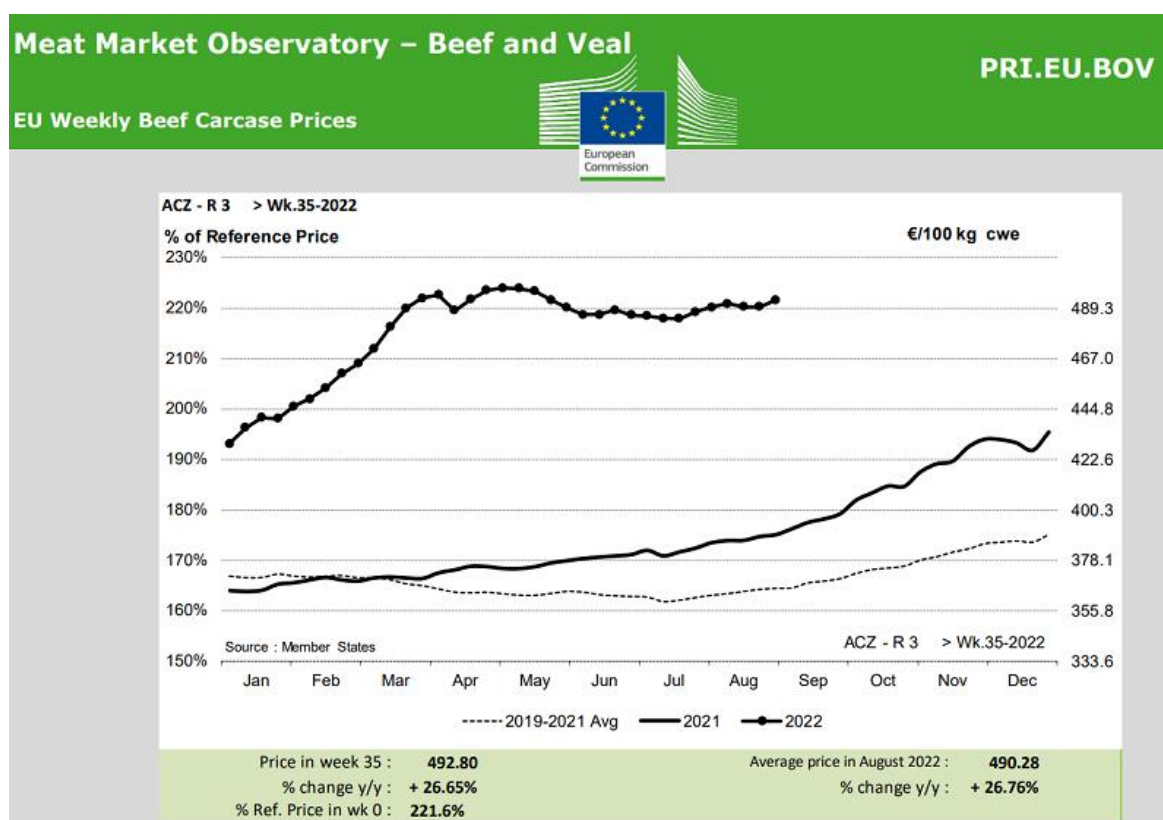
Sfinansowano ze środków Funduszu Promocji Mięsa Wołowego

Średnie ceny zakupu mięsa wołowego płacone przez podmioty handlu detalicznego w okresie: 29 sierpnia - 4 września 2022 roku

	Cena w zł/kg		Zmiana [%]
	04.09.2022	28.08.2022	
konfekcjonowane			
mięso woł. z kością (rostbef)	54,72	54,65	0,1
mięso woł. bez kości (udziec)	33,53	33,97	-1,3
mięso wołowe mielone	24,12	24,27	-0,6
luzem			
mięso woł. bez kości (udziec)	34,35	35,62	-3,6

CENY W UE

Tygodniowe notowania tusz wołowych w UE – stan na 35 tydzień 2022 roku



Źródło: Komisja Europejska.

Sfinansowano ze środków Funduszu Promocji Mięsa Wołowego

* * *

Redakcja Biuletynu
Związek Polskie Mięso
oraz
Mięsne Fakty Wołowe

Ul. Chałubińskiego 8
00-613 Warszawa

Tel: +48 22 830 26 56
Fax: +48 22 830 16 48

info@polskie-mieso.pl

www.polskie-mieso.pl



@PolskieMieso

<https://twitter.com/PolskieMieso>

Biuletyn przygotował Jacek Strzelecki
jacek@polskie-mieso.pl

©Związek Polskie Mięso

* * *

Nota redakcyjna:
Publikowane materiały mają wyłącznie charakter informacyjny