



1 sierpnia 2022, numer 42

## AKTUALNOŚCI

- ❖ Polsko-chińskie rozmowy na rzecz otwarcia Chin dla polskiej wołowiny
- ❖ Nabór do Rady Produkcji Ekologicznej

## LEGISLACJA

- ❖ Zwiększenie efektywności nadzoru nad prawidłowością dokonywanych transakcji finansowanych z EFRG w mechanizmach rynku wewnętrznego w ramach WPR

## CENY - KRAJ

- ❖ Zbiorcze zestawienie danych dla Polski dotyczących zakupu bydła rzeźnego w ubojniach
- ❖ Średnie ceny zakupu netto (bez VAT) cieląt od 8 dni do 4 tygodni oraz młodego bydła opasowego w wieku 6-12 miesięcy
- ❖ Eksport bydła i mięsa wołowego w masie produktu w okresie I-IV 2022
- ❖ Import bydła i mięsa wołowego w masie produktu w okresie I-IV 2022
- ❖ Ceny sprzedaży netto (bez VAT) ćwierci wołowych (zagranica)

## CENY - ŚWIAT

- ❖ Tygodniowe notowania tusz wołowych w UE – stan na 29 tydzień 2022 roku

## RYNEK

Produkcja wołowiny w USA – komunikat USDA

\*\*\*


## AKTUALNOŚCI

### Polsko-chińskie rozmowy na rzecz otwarcia Chin dla polskiej wołowiny



Fot. GIW.

W dniu 21 lipca 2022 r. wizytę w Głównym Inspektoracie Weterynarii złożyli przedstawiciele Ambasady Chińskiej Republiki Ludowej. Z delegacją na czele z zastępcą ambasadora Yao Dongye spotkał się zastępca Głównego Lekarza Weterynarii Paweł Meyer. W spotkaniu wzięli również udział przedstawiciele Ministerstwa Rolnictwa i Rozwoju Wsi. Podczas spotkania omówiono stan prac w zakresie umożliwienia eksportu wołowiny z Polski na rynek Chin.



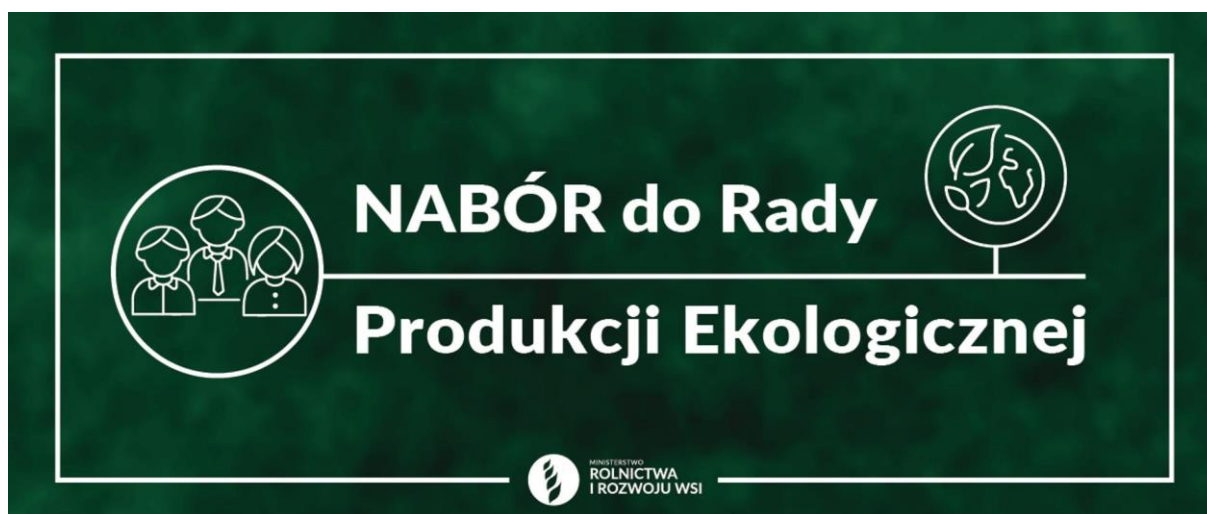
Z kolei pięć dni później (26 lipca) odbyła się wideokonferencja ze służbą właściwą Chin w sprawie możliwości eksportu wołowiny z Polski na rynek chiński. W spotkaniu z przedstawicielami Generalnej Administracji Celnej Chińskiej Republiki Ludowej (GACC) poza Głównym Lekarzem Weterynarii Pawłem Niemczukiem udział wzięli przedstawiciele Ministerstwa Rolnictwa i Rozwoju Wsi, Ambasady Chin w Warszawie i Ambasady RP w Pekinie.

Powyższe spotkanie odbyło się w ramach działań strony polskiej mających na celu uzyskanie dostępu do rynku chińskiego dla wołowiny z Polski.

Podczas rozmów strona polska omówiła sytuację epizootyczną w zakresie BSE w Polsce oraz status kraju w odniesieniu do tej choroby, a także przekazała aktualne informacje na temat pogłowia bydła w Polsce.

Źródło: GIW.

## Nabór do Rady Produkcji Ekologicznej



Minister Rolnictwa i Rozwoju Wsi zaprasza przedstawicieli organizacji branżowych działających w rolnictwie ekologicznym do udziału w pracach Rady.

Wypełniony formularz należy wysłać na adres mailowy: [konsultacje\\_eko@minrol.gov.pl](mailto:konsultacje_eko@minrol.gov.pl) w nieprzekraczalnym terminie do 19 sierpnia 2022 roku. Link do formularza zgłoszeniowego: <https://www.gov.pl/web/rolnictwo/nabor-do-rady-produkcji-ekologicznej>.

### LEGISLACJA

#### **Zwiększenie efektywności nadzoru nad prawidłowością dokonywanych transakcji finansowanych z EFRG w mechanizmach rynku wewnętrznego w ramach WPR**

Minister rolnictwa i rozwoju wsi przygotował projekt ustawy o zmianie ustawy o jakości handlowej artykułów rolno-spożywczych oraz ustawy o Krajowej Administracji Skarbowej.

Istniejący w polskim porządku prawnym dualizm w systemie kontroli prawidłowości dokonanych transakcji finansowanych z Europejskiego Funduszu Rolniczego Gwarancji EFRG (tzw. kontrole ex-post), realizowanych w ramach Wspólnej Polityki Rolnej (kompetencje Inspekcji Jakości Handlowej Artykułów Rolno-Spożywczych (IJHARS) oraz Krajowej Administracji Skarbowej (KAS)) nakłada na IJHARS dodatkowe zadania kontrolne z obszaru innego niż działania związane z kontrolą i oceną jakości handlowej żywności. Projektowana zmiana przepisów umożliwi IJHARS skoncentrowanie się na kontroli jakości handlowej artykułów rolno-spożywczych, przenosząc zadania odnoszące się do kontroli transakcji dot. m. in. produkcji lub obrotu żywnością do KAS.

Projektowana ustawa o zmianie ustawy o jakości handlowej artykułów rolno-spożywczych oraz ustawy o KAS ma na celu zwiększenie efektywności nadzoru nad prawidłowością dokonywanych transakcji finansowanych z EFRG w mechanizmach rynku wewnętrznego w ramach WPR, a jednocześnie przyczyni się do poprawy efektywności IJHARS w zakresie przypisanych ustawowo innych zadań. W szczególności ustawa przenosi zadania realizowane dotychczas przez IJHARS, a dotyczące kwestii nie pozostających w związku z kontrolą jakości handlowej żywności do innych służb kontrolnych.

Link do projektu: <https://legislacja.rcl.gov.pl/projekt/12362351/katalog/12897667#12897667>.

## CENY - KRAJ

### Zbiornicze zestawienie danych dla Polski dotyczących zakupu bydła rzeźnego w ubojniach

Kategoria bydła	CENA ZAKUPU*					
	wg w.ż.* [zł/kg]	dla mpc** [zł/tonę]	dla mps** [zł/tonę]	Zmiana ceny [%]		
	24.07.2022	24.07.2022	24.07.2022	tyg.	miesięczna	roczna
<b>Bydło ogółem</b>	<b>10,75</b>	<b>20 746</b>	<b>21 161</b>	<b>1,5</b>	<b>-1,3</b>	<b>47,1</b>
bydło 8-12 m-cy (Z)	12,02	22 295	22 741	7,4	18,1	66,2
byki 12-24 m-ce (A)	11,39	21 365	21 793	1,7	-0,9	40,5
byki > 24 m-cy (B)	11,31	21 228	21 653	1,5	-0,3	39,6
wolce > 12 m-cy (C)	--	*	*	--	--	--
krowy (D)	9,44	19 386	19 774	1,6	-1,1	60,8
jałówki > 12 m-cy (E)	11,23	21 679	22 113	2,0	0,0	49,3

Kategoria bydła	Średnia masa tuszy cieplej		Liczba sztuk Zmiana tyg. [%]	Struktura skupu	
	[kg]	Zmiana tyg.		[%]	Zmiana tyg.
	24.07.2022	[%]	24.07.2022	[w pkt.%]	
<b>Bydło ogółem</b>	<b>308,4</b>	<b>-1,9</b>	<b>-10,0</b>	<b>100,0</b>	<b>-</b>
bydło 8-12 m-cy (Z)	262,9	-6,6	-51,7	0,1	-0,1
byki 12-24 m-ce (A)	348,6	-1,4	-14,6	30,6	-1,7
byki > 24 m-cy (B)	392,8	-1,2	-18,6	5,8	-0,6
wolce > 12 m-cy (C)	*	--	--	0,1	--
krowy (D)	277,6	-0,9	-3,0	38,4	2,7
jałówki > 12 m-cy (E)	287,0	-1,5	-11,0	25,1	-0,3

\* - jest to cena netto (bez VAT) zapłacona dostawcom bydła za dostarczony do rzeźni lub zakupiony przez rzeźnię pełnowartościowy żywiec wołowy na bazie franco zakład. Cena ta

zawiera również wszelkie dodatkowe płatności (premie, nagrody itp.) niezależnie od okresu w jakim zostały wypłacone;

\*\* - w.ż. - waga żywa (cenę za wagę żywą wyliczono stosując średnie wskaźniki wydajności rzeźnej uzyskane w Polsce w latach 2011-2015: bydło ogółem - 0,518 (było 0,507); byki do 2 lat - 0,533 (było 0,539); byki > 2 lat - 0,533 (było 0,535); wolce - 0,540 (było 0,540); krowy - 0,487 (było 0,465) i jałówki - 0,518 (było 0,516),

mpc - masa poubojowa ciepła, mps - masa poubojowa schłodzona;

\*\*\* - z uwagi na ustawy wymóg nieidentyfikacji danych ceny nie podano.

### Średnie ceny zakupu netto (bez VAT) cieląt od 8 dni do 4 tygodni oraz młodego bydła opasowego w wieku 6-12 miesięcy

Kategoria bydła	Jednostka	Cena zakupu			Zmiana ceny	
		24.07.2022	17.07.2022	25.07.2021	tyg. [%]	roczna [%]
Byczki od 8 dni do 4 tygodni - typ mleczny	zł/szt	763,14	697,53	669,40	9,4	14,0
Byczki od 8 dni do 4 tygodni - typ mięsny	zł/szt	1117,44	1122,77	942,53	-0,5	18,6
Młode bydło opasowe 6-12 m-cy	zł/kg w.ż.	nld	nld	nld	--	--

### Eksport bydła i mięsa wołowego w masie produktu w okresie I - IV 2022 r. (dane wstępne) w porównaniu do I - IV 2021 r. (wg wstępnych danych Min. Finansów)

EKSPORT CN	Kod	I - V 2022 r. (wstępne)			I - IV 2021 r.	zmiana w stos. do I-IV 2021r. (%)
		Ogółem	poza UE	poza UE (%)		
0102 - tony		3 569	1 387	38,9	4 490	-20,5
0102 - sztuki		12 780	2 968	23,2	12 813	-0,3
z tego: 01022910 szt		2 844	0	0,0	2 418	17,6
0201 - tony		104 482	9 314	8,9	86 474	20,8
0202 - tony		44 147	9 867	22,3	32 836	34,4
0201+0202		148 629	19 181	12,9	119 310	24,6

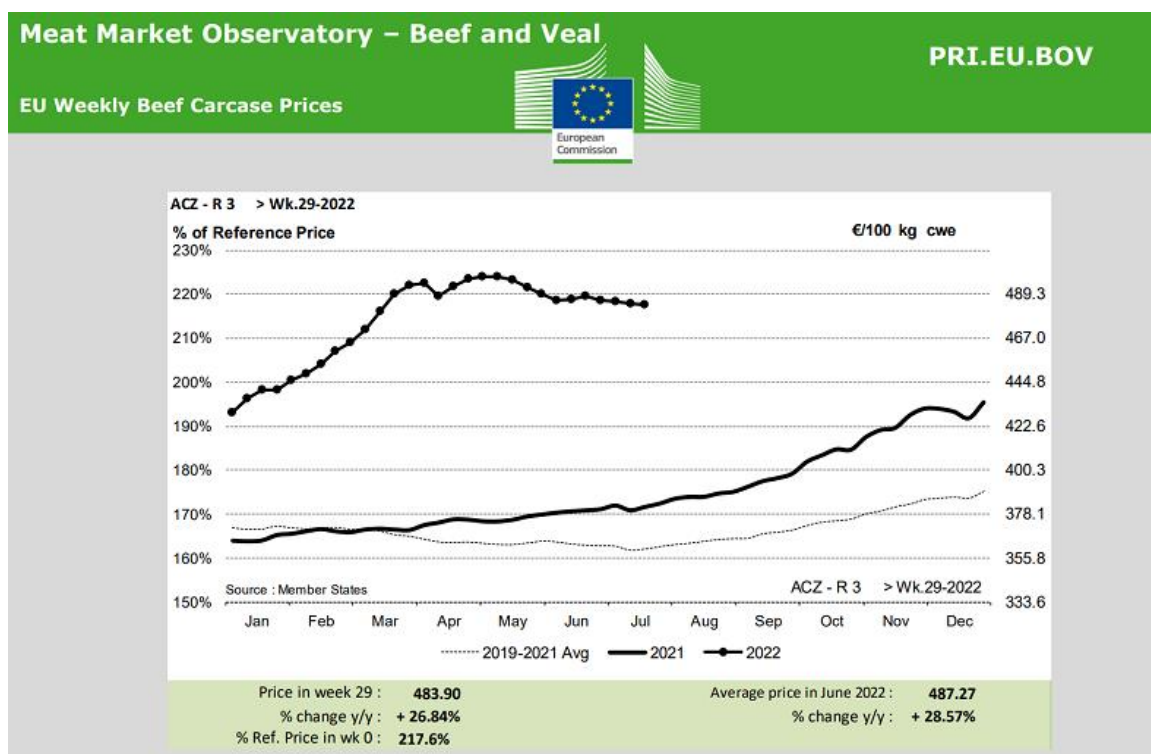
## Import bydła i mięsa wołowego w masie produktu w okresie I -IV 2022 r. (dane wstępne) w porównaniu do I - IV 2021 r. (wg wstępnych danych Min. Finansów).

IMPORT Kod CN	I - IV 2022 r. (wstępne)			I- IV 2021 r.	zmiana w stos. do I - IV 2021r. (%)
	Ogółem	spoza UE	spoza UE (%)		
0102 - tony	21 481	0	0,0	12 230	75,6
0102 - sztuki	85 554	0	0,0	52 445	63,1
z tego: 01022910 szt	22 105	0	0,0	14 512	52,3
0201 - tony	4 165	99	2,4	5 240	-20,5
0202 - tony	2 719	172	6,3	2 229	22,0
0201+0202	6 883	270	3,9	7 469	-7,8

Źródło: Zintegrowany System Rolniczej Informacji Rynkowej.

## CENY - ŚWIAT

### Tygodniowe notowania tusz wołowych w UE – stan na 29 tydzień 2022 roku



Link do całego tygodniowego raportu cenowego:  
[https://ec.europa.eu/info/sites/default/files/food-farming-fisheries/farming/documents/beef-weekly-prices\\_en.pdf](https://ec.europa.eu/info/sites/default/files/food-farming-fisheries/farming/documents/beef-weekly-prices_en.pdf)

## RYNEK

### Produkcja wołowiny w USA – komunikat USDA

Poniżej pełny komunikat amerykańskiego Departamentu Rolnictwa o produkcji mięsa w USA, stan na 30 lipca 2022 roku.

Total red meat production under Federal inspection for the week ending Saturday, July 30, 2022 was estimated at 1031.9 million lbs. according to the U.S. Department of Agriculture's Marketing Service.

This was 0.4 percent higher than a week ago and 2.0 percent higher than a year ago. Cumulative meat production for the year to date was 1 percent lower compared to the previous year.

Meat Production (millions of pounds) (excludes condemned)						
Week Ending	Beef	Calf/Veal	Pork (2)	Lamb/Mutton	Totals (3)	
30-Jul-22	542.4	0.9	486.5	2.1	1031.9	
23-Jul-22	538.8	0.9	486.0	2.2	1027.9	
Change:	0.7%	0.0%	0.1%	-4.5%	0.4%	
31-Jul-21	526.4	0.9	482.8	1.9	1012.0	
Change:	3.0%	0.0%	0.8%	10.5%	2.0%	
2022 YTD	16072.3	30.4	15445.3	67.4	31615.4	
2021 YTD	15902.8	29.0	15930.0	72.6	31934.4	
Change:	1.1%	4.8%	-3.0%	-7.2%	-1.0%	

(1) Previous week estimates may be revised. Year ago data are actuals.

(2) Excludes lard. (3) Totals may not add due to rounding.

2022 totals are subject to revision

Livestock Slaughter (head)				
Week Ending	Cattle	Calves/Vealer	Hogs	Sheep/Lambs
30-Jul-22	669,000	6,000	2,291,000	32,000
23-Jul-22	665,000	6,000	2,285,000	33,000
Change:	0.6%	0.0%	0.3%	-3.0%
31-Jul-21	646,000	8,000	2,313,000	32,000
Change:	3.6%	-25.0%	-1.0%	0.0%
2022 YTD	19,476,000	203,000	71,180,000	1,003,000
2021 YTD	19,242,000	210,000	73,927,000	1,124,000
Change:	1.2%	-3.5%	-3.7%	-10.7%

Average Weights (lbs)					
Week Ending	Live:	Cattle	Calves/Vealers	Hogs	Sheep/Lambs
30-Jul-22	Estimate	1344	250	285	133
23-Jul-22	Estimate	1343	259	285	134
31-Jul-21	Actual	1349	194	280	117
Dressed:					
30-Jul-22	Estimate	812	146	212	67
23-Jul-22	Estimate	812	151	213	68
31-Jul-21	Actual	817	112	209	59

Percentage of Total Cattle Slaughtered by Class				
Week Ending	Steers	Heifers	Cows	Bulls
16-Jul-22	47.7%	30.2%	20.3%	1.7%
17-Jul-21	50.5%	28.8%	19.0%	1.8%

Percentage of Total Hogs Slaughtered by Class			
Week Ending	Barrows & Gilts	Sows	Boars
16-Jul-22	97.0%	2.7%	0.3%
17-Jul-21	97.1%	2.7%	0.3%

\*2021 slaughter totals adjusted to reflect NASS revisions  
Source: USDA Livestock, Poultry, and Grain Market News Division, St Joseph,  
MO



\* \* \*

**Redakcja Biuletynu**  
Związek Polskie Mięso  
oraz  
Mięsne Fakty Wołowe

Ul. Chałubińskiego 8  
00-613 Warszawa

Tel: +48 22 830 26 56  
Fax: +48 22 830 16 48

[info@polskie-mieso.pl](mailto:info@polskie-mieso.pl)

[www.polskie-mieso.pl](http://www.polskie-mieso.pl)



@PolskieMieso

<https://twitter.com/PolskieMieso>

Biuletyn przygotował Jacek Strzelecki  
[jacek@polskie-mieso.pl](mailto:jacek@polskie-mieso.pl)

©Związek Polskie Mięso

\* \* \*

Nota redakcyjna:  
Publikowane materiały mają wyłącznie charakter informacyjny