



---

# BIULETYN

11 kwietnia 2022, numer 238

---

## AKTUALNOŚCI

- Wielkanoc u Kurońców – przy wspólnym stole!
- Pomoc rolnikom ma pomóc konsumentom
- Branżowe porozumienie ds. walki z ASF zdecydowało o szkoleniach
- Eksperti o działalności detalicznych sieci handlowych w Polsce i wpływie inflacji na koszyk zakupów

## LEGISLACJA

- Nowy wykaz przejść granicznych, na których może być dokonywana kontrola graniczna pasz i pasz leczniczych
- Nowy wzór dokumentu potwierdzającego przeprowadzenie kontroli urzędowej przesyłki pasz oraz sposobu jego wystawiania i wypełniania

## RYNKI MIĘSNE

- Cena wieprzowiny w Chinach u producenta
- Wieprzowina - tygodniowy raport cenowy KE

Spokojnych i zdrowych  
Świąt Wielkanocnych  
życzy  
redakcja Biuletynu



**AKTUALNOŚCI**

## Wielkanoc u Kuroniów – przy wspólnym stole!



Wielkanoc tuż, tuż. W wielu domach przygotowania ruszyły już pełną parą. A ponieważ na świątecznym stole nie może zabraknąć białej wieprzowej kielbasy, pieczonych mięs, pasztetów i domowych wędlin Związek Polskie Mięso w ramach popularyzacji aktualnej wiedzy na temat polskiego mięsa drobiowego i wieprzowego zaprosił na wyjątkowe warsztaty kulinarne.

„Wielkanoc u Kuroniów” to trzecia odsłona IV ogólnopolskiej kampanii promocyjno-informacyjnej „Marka Polskie Mięso. Polska smakuje”. Jej tegoroczne hasło brzmi: „Pewne jest jedno! Polskie mięso. Zawsze w dobrym towarzystwie”. Ambasadorzy tej edycji kampanii – rodzeństwo Grażyna (Gaja) Kuroń i Jakub Kuroń, w swojej kuchni pokazali, jak przygotować dania na Wielkanoc z polskiego mięsa wieprzowego.

Gości warsztatów przywitał prezes Zarządu Związku Polskie Mięso, pan Witold Choiński. Życząc wszystkim w tych trudnych czasach spokojnych Świąt, podkreślił, że „Na pewno w wielu domach będą się one różnić od poprzednich. Do wielkanocnego stołu zasiądą również goście z Ukrainy, których przyjęliśmy pod nasze dachy. Będziemy się z nimi dzielić tym, czego w Wielkanoc nie może zabraknąć, czyli życzliwością, nadzieją i pokarmami, w tym szczególności daniami z polskiego mięsa”.

Gaja i Jakub przygotowując wielkanocne potrawy oparte na polskiej wieprzowinie takie, jak: żurek na wędzonym żeberku z chipsem z boczku, jajka faszerowane szynką wieprzową i ziołami, risotto grzybowe ze schabem oraz polędwiczki wieprzowe w sosie porowym, opowiedzieli o zwyczajach wielkanocnych panujących w ich domu. Oboje zapewnili również, że zawsze wybierają polskie mięso, które jest gwarancją smaku i jakości. Jak więc wygląda Wielkanoc u Kuroniów?

„Wielkanoc to wspaniała okazja do spotkania się z bliższą i dalszą rodziną.” – mówi Gaja Kuroń – „Przy wspólnym stole zasiada zazwyczaj kilkanaście osób z różnych pokoleń - dziadkowie, ciocie, wujkowie, dzieci i wnuki. Naturalnie wcześniej uzgadniamy, kto co

przygotuje. Ja najczęściej odpowiadam za tak zwaną sekcję lekką, czyli sałatki, np. z pieczoną kaczką lub z gotowaną szynką.



Kuba wyspecjalizował się w sosach i daniach mięsnych, szczególnie z wieprzowiny. Mama również przygotowuje mięsa i żurek na domowym zakwasie. Babcia sałatkę jarzynową i jajka, a ciocie ciasta. A z czym najbardziej kojarzy mi się Wielkanoc? Przede wszystkim z polędwiczką wieprzową w sosie porowym, której nie może u nas zabraknąć w żadne Święta Wielkanocne.” – dodaje.

Podczas spotkania dowiedzieliśmy się, że Wielkanoc u Kuroniów pełna jest niespodzianek. Przygotowując klasyczne potrawy, każdy stara się zaskoczyć resztę biesiadników, modyfikując szykowane przez siebie danie lub zmieniając listę składników tak, by smakowało ono nieco inaczej niż zwykle. Obowiązuje również zasada zero waste, czyli niemarnowania jedzenia.



Po skończonym biesiadowaniu wszyscy członkowie rodziny dostają dania na wynos. Gaja przyznaje, że prawdziwą mistrzynią w tworzeniu nowych dań z resztek jest mama rodzeństwa. Jakub Kuroń dodał, że cieszy się, że wiele osób, w tych trudnym dla wszystkich czasie stara się udoskonalić swoje umiejętności kulinarne i znajduje w tym radość.



Gościem specjalnym spotkania „Wielkanoc u Kuroniów” był Grzegorz Zawierucha, zwycięzca 8. edycji programu „MasterChef” Polska, autor książki „Zawierucha w kuchni”. „Święta w moim domu, to prawdziwe przedsięwzięcie, bo nierzadko przy stole finalnie zasiada blisko 30 osób. Przygotowania zaczynają się minimum kilka dni wcześniej. Zatem u nas w domu podczas Wielkanocy zawsze jest gwar, dużo śmiechu, uginający się od potraw stół. Zawsze gotuje się barszcz świąteczny w największym garnku, jaki ma mama. Oczywiście nie może do niego zabraknąć białej kiełbasy. Podczas świąt objadamy się też pieczonym mięsem i szynką.” – wspomina Grzegorz.



Specjalnie z okazji Wielkanocy Ambasadorowie tegorocznej edycji kampanii podzielili się z nami rodzinnym przepisem na zakwas do żurku.

Przepis na domowy zakwas na żurek według Kuroniów

Składniki:

- 3-4 łyżki mąki żytniej, najlepiej typ 2000 (grubo mielona) lub 720
- 5 nieobranej ząbków czosnku
- 3 liście laurowe

Biuletyn Związku Polskie Mięso

- 5 ziaren ziela angielskiego
- ½ łyżeczki soli niejodowanej
- 500 ml zimnej wody
- ew. kilka suszonych grzybów np. prawdziwków lub podgrzybków

#### Sposób przygotowania

Zacznij od wyparzenia i osuszenia słoika, którego będziesz używać do przechowywania zakwasu. Następnie wsyp do niego mąkę żytnią typ 2000, czyli z pełnego przemiału. Dodaj resztę składników: czosnek, liście laurowe, ziele angielskie oraz sól, ewentualnie kilka suszonych grzybów - zakwas nabierze niepowtarzalnego leśnego aromatu. Całość zalej wodą, przykryj gazą lub np. bawełnianą ściereczką (zakwas musi oddychać). Następnie odstaw w zacienione miejsce o temperaturze pokojowej na 4-5 dni, aż pojawi się kwaśny zapach oraz smak oczywiście. Pamiętaj każdego dnia przemieszać zakwas, aby składniki się dobrze połączyły. Można od razu wlać go do zupy lub np. przechowywać przez 2 tygodnie w zamkniętym słoju w lodówce.

## **Pomoc rolnikom ma pomóc konsumentom**

Wicepremier, minister rolnictwa i rozwoju wsi Henryk Kowalczyk oraz komisarz UE ds. rolnictwa Janusz Wojciechowski na wspólnej konferencji prasowej mówili o bieżącej sytuacji w rolnictwie – zarówno w Polsce, jak i na świecie. Omówili m.in. sprawę możliwości uruchomienia dopłat do nawozów.

Pozostałe tematy omawiane podczas konferencji to: działania UE w celu zapewnienia globalnego bezpieczeństwa żywnościowego w sytuacji konfliktu zbrojnego w Ukrainie, projekt polskiego Krajowego Planu Strategicznego WPR oraz bieżące problemy polskiego rolnictwa.

Komisarz Janusz Wojciechowski wyjaśnił, że wniosek Polski o zgodę KE na uruchomienie dopłat do nawozów nie został odrzucony. Komisja wskazała jedynie konieczność jego modyfikacji w związku z tym, że zmieniły się ramy prawne. Konkretnie – KE podjęła decyzję o wprowadzeniu tymczasowych ram kryzysowych. Jest to jedno z 5 działań, które będą podjęte przez UE w związku z trwającą wojną w Ukrainie.

Jak powiedział komisarz Wojciechowski, wniosek Polski został złożony 20 marca, a tymczasowe ramy kryzysowe zaczęły obowiązywać 24 marca. Polska zawniosowała o zgodę na dopłaty na nawozów, uzasadniając jej potrzebę pandemią COVID. Jednak głównym powodem wzrostu cen nawozów jest sytuacja związana z wojną w Ukrainie, a także wcześniejsze przygotowania do niej.

Jak powiedział komisarz Wojciechowski, w ich ramach możliwa jest krajowa pomoc publiczna dla rolników w wysokości do 35 tys. euro na 1 gospodarstwo. Pomoc jest przeznaczona dla rolników poszkodowanych zarówno w wyniku rosyjskiej agresji w stosunku do Ukrainy, jak i z powodu sytuacji spowodowanej przygotowaniem do tej agresji.

Powodem trudnej sytuacji rolników mogą być m.in. wysokie ceny nawozów, pasz i paliwa. Każde państwo członkowskie samo ocenia, w jakim obszarze rolnicy najbardziej potrzebują pomocy i występuje do KE o zgodę na nią.

Wicepremier Kowalczyk powiedział, że trudny okres dla rolnictwa rozpoczął się jesienią ubiegłego roku.

- Wtedy nastąpił wzrost cen gazu, a to z kolei spowodowało wzrost cen nawozów. Dodatkowo przez wiele tygodni utrzymywał się bardzo trudny okres na rynku wieprzowiny
- podkreślił szef resortu rolnictwa i przypomniał, że pierwszy wniosek

o pozwolenie na uruchomienie pomocy dotyczącej nawozów polski rząd złożył do KE już na początku stycznia br. Przyznał, że był to wniosek bardzo ogólny, ale tylko taki mógł być przygotowany na tym etapie.

Kolejny wniosek, tym razem powołując się na zapisy zawarte w Komunikacie KE na temat tymczasowych ram kryzysowych, Polska złożyła już 6 kwietnia, bezzwłocznie po otrzymaniu odpowiedzi KE na poprzedni wniosek.



Fot. MRiRW.

Komisarz zapewnił, że odpowiedź Komisji Europejskiej będzie dość szybka.

– Wszystko wskazuje na to, że w najbliższych dniach zapadnie decyzja Komisji Europejskiej i pomoc dla polskich rolników będzie mogła być udzielana – powiedział komisarz Wojciechowski.

Na podstawie decyzji KE poza tymczasowymi ramami kryzysowymi UE umożliwi podjęcie także innych działań mających na celu wsparcie rolnictwa w obliczu trwającego konfliktu zbrojnego w Ukrainie. Są to: uruchomienie rezerwy finansowej i środków krajowych, derogacja przepisów, interwencja na rynku wieprzowiny, przyspieszenie płatności bezpośrednich.

– Polscy rolnicy bardzo często mówią, że w obliczu ryzyka zagrożenia bezpieczeństwa żywnościowego z powodu wojny w Ukrainie bardzo istotne jest zawieszenie zakazu uprawy na ugorach. Komisarz Wojciechowski bardzo aktywnie włączył się w te prace, dzięki którym Polska będzie mogła wyprodukować żywność na dodatkowych 4 mln ha. Żywność ta trafi na rynek europejski i będzie wzmacniać nasze poczucie bezpieczeństwa – podkreślił wicepremier Kowalczyk, nawiązując do działania UE polegającego na derogacji przepisów.

Wicepremier Henryk Kowalczyk podziękował komisarzowi Januszowi Wojciechowskiemu za aktywne działania w celu złagodzenia bieżących problemów rolnictwa. Jak zauważył wicepremier, obecny kryzys rozpoczął się jeszcze jesienią ubiegłego roku, kiedy nastąpił wzrost cen gazu i w ślad za nim – cen nawozów – oraz kryzys na rynku wieprzowiny.

Podkreślił on, że mając narzędzia różnego typu, stworzone w związku z konfliktem zbrojnym, będziemy mogli aktywnie wspierać rolników, a co za tym idzie – także konsumentów.

Odpowiadając na pytania dziennikarzy, komisarz Wojciechowski podkreślił wagę reformy WPR i projektów Krajowych Planów Strategicznych. Przypomniał, że reforma w obecnym kształcie została przyjęta przez państwa członkowskie.

– Jej częścią jest Zielony Ład i nie należy, zdaniem komisarza, odchodzić od jego założeń, uzasadniając to kwestiami bezpieczeństwa żywnościowego. Założenia Zielonego Ładu, takie jak dywersyfikacja upraw, dbanie o dobrostan zwierząt czy skrócenie łańcuchów

dostaw, są bowiem dla rolnictwa, a co za tym idzie – dla bezpieczeństwa żywnościowego – korzystne.

Komisarz podkreślił zarazem, że Polska jest jednym z pierwszym państw, które przedstawiły swój projekt Planu. Dodał, że wszystkie przekazane do KE projekty będą wymagały modyfikacji. W projekcie polskiego Planu warto, zdaniem komisarza, więcej uwagi poświęcić m.in. kwestiom dobrostanu zwierząt i potencjału rolnictwa węglowego.

## **Branżowe porozumienie ds. walki z ASF zdecydowało o szkoleniach**



Fot. Pixabay.

W piątek 8 kwietnia 2022 roku w siedzibie Ministerstwa Rolnictwa i Rozwoju Wsi odbyło się spotkanie branżowego porozumienia ds. walki z afrykańskim pomorem świń w skład którego wchodzi również Związek POLSKIE MIĘSO. W spotkaniu uczestniczył Sekretarz Stanu w Ministerstwie Rolnictwa i Rozwoju Wsi Lech Kołakowski oraz Zastępca Głównego Lekarza Weterynarii Krzysztof Jażdżewski.

Na spotkaniu poruszono następujące tematy:

- Omówienie możliwości złagodzenia restrykcji i skrócenie obowiązywania stref, które różnicują ceny skupu żywca wieprzowego;
- wznowienie programu pomocowego dla rolników ze stref z ograniczeniami;
- niezależna certyfikacja planów bezpieczeństwa biologicznego, która będzie miała na celu odciążenie IW oraz wprowadzenie jasnych zasad wypłat odszkodowań;
- podsumowano wyniki ogólnokrajowego programu zwalczania ASF.
- Omówiono zmiany zasad pokrywania kosztów utylizacji padłych dzików na terenach należących do firm prywatnych, ze wskazaniem, iż koszty powinny być pokrywane przez skarb państwa.

Podczas spotkania ustalono, że wspólne branżowe szkolenia powinny obejmować lekarzy weterynarii (w tym inspektorów), hodowców, myśliwych i dziennikarzy zajmujących się tematyką ASF.

## **Eksperti o działalności detalicznych sieci handlowych w Polsce i wpływie inflacji na koszyk zakupów**



Handel odpowiada za około 8 proc. wpływów z podatku od osób prawnych w Polsce, z czego 6 proc. to CIT od dużych sieci handlowych. Udział ten rośnie do 11 proc., jeśli doliczy się podatek od sprzedaży detalicznej, który od 2021 roku odprowadzają największe podmioty. Poza tym sektor handlowy to duży pracodawca, również w regionach o wysokim bezrobociu, a także czynnik stabilizujący ceny żywności. Wobec szybko rosnących kosztów wytworzenia produktów i pracy, które przekładają się na ceny końcowe, konsumenci już wkrótce mogą zacząć oszczędzać, a to zmniejszy realne przychody handlu, a więc i podatki.

– CIT w Polsce to około 40 mld zł. Kluczowe sieci handlowe wpłaciły jakieś 2,5 mld zł. Jeżeli dodamy do nich kilku kolejnych istotnych graczy, to będzie już prawie 6 proc. wpływów z CIT, a jeżeli zsumujemy cały segment handlu detalicznego, zbliżymy się do 8 proc. – mówi agencji informacyjnej Newseria Biznes dr Stanisław Kluza, ekspert Instytutu Statystyki i Demografii w Szkole Głównej Handlowej oraz prezes Quant Tank.

Jak podkreśla, w tym obszarze dochodzi jednak do pewnych optymalizacji podatkowych. – Poprzez ceny transferowe niektóre sieci handlowe płacą ten CIT przysłowiowo – nie w Polsce, tylko w innych krajach. Są takie, które się zdecydowały w całości płacić w Polsce. Przykładowo Biedronka czy Dino to sieci, które w zasadzie cały dochód ewidencjonują w kraju funkcjonowania i płacą tu cały CIT. Ale inne sieci handlowe, przykładowo francuskie, bardzo często poprzez ceny transferowe ten dochód kreują w kraju pochodzenia, we Francji, i tam płacą podatek dochodowy, a w Polsce minimalnie. To jest bardzo ważne pytanie, na które należałoby odpowiedzieć, czy państwo powinno takie formuły optymalizacji podatkowej dopuszczać, czy jednak im zapobiegać – mówi dr Stanisław Kluza.

Według danych Ministerstwa Finansów za 2020 rok właściciel Biedronki Jeronimo Martins odprowadził z tytułu CIT niemal 690 mln zł i jest w pierwszej czwórce największych płatników w Polsce. Właściciel sieci Lidl wpłacił 265 mln zł, Dino – 116 mln zł, a Kauflandu – ponad 93 mln zł. Podatek należny od Carrefour Polska wyniósł w ubiegłym roku 30 mln zł, a Auchan Polska – 29 mln zł. W sumie 30 największych sieci odpowiadało za 6 proc. przychodów państwa z CIT. A to nie wszystkie daniny.

– Od roku 2021 poza podatkiem dochodowym od osób prawnych duże sieci handlowe, które osiągają obroty miesięczne w wysokości co najmniej 17 mln zł, odprowadzają tzw. podatek od sprzedaży detalicznej, z którego wpływy do budżetu państwa w roku 2021 wyniosły około 2,6 mld zł – wskazuje dr Konrad Walczyk z Instytutu Rozwoju Gospodarczego Szkoły Głównej Handlowej. – Udział wpłat podatku dochodowego od osób prawnych i podatku od sprzedaży detalicznej w całkowitych dochodach z podatku dochodowego od osób prawnych do budżetu państwa wyniósł około 11 proc. To jest bardzo dużo, biorąc pod uwagę, że te trzydzieści parę sieci handlowych to jest mniej więcej jeden promil wszystkich podatników podatku dochodowego od osób prawnych w Polsce.

Udział sektora handlu w łącznym PKB sięga w Polsce 18 proc. i jest jednym z najwyższych w Europie. Cechuje go również na tle innych krajów Unii Europejskiej ponadprzeciętna efektywność. Ma też wpływ na wiele różnych aspektów funkcjonowania gospodarki.

Eksperci podkreślają, że w latach 2011–2020 rozwój handlu detalicznego w Polsce i zmiany w jego strukturze istotnie przyczyniły się do obniżenia inflacji i zmniejszenia zmienności cen artykułów detalicznych, między 2014 a 2016 rokiem mieliśmy wręcz deflację. Dzięki długofalowej współpracy z producentami, prekontraktowaniu zakupów dużych wolumenów z wyprzedzeniem, sieci handlowe stwarzały firmom warunki do stabilnego, przewidywalnego rozwoju, co prowadziło do stabilizacji cen. Dzięki temu koszyk podstawowych produktów stawał się coraz bardziej dostępny.



– Ten okres prawdopodobnie już się zakończył, wchodzimy w okres, kiedy inflacja jest wyższa i mamy do czynienia z odroczonym wzrostem cen, który w poprzednich latach był w jakiś sposób spowalniany czy tłumiony przez rozwój sieci detalicznych – przekonuje Radosław Cholewiński, członek zarządu Skarbiec TFI.

– Obecnie największym zagrożeniem jest sytuacja globalna, zarówno makroekonomiczna, jak i geopolityczna. Związana z nią olbrzymia presja podażowa przekłada się na dużą presję kosztową – ocenia Krzysztof Mrówczyński, menedżer ds. analiz sektorowych w Banku Pekao SA. – Tej presji kosztowej nie da się nie przełożyć na ceny produktów. Rosnąca inflacja może przekładać się z czasem na spadek konsumpcji wielu wyrobów w Polsce. Tym bardziej że w ślad za inflacją podążają stopy procentowe. Natomiast nie mówiłbym, że jest to zagrożenie dla sektora, raczej wyzwanie, i myślę, że jedynie w perspektywie roku, dwóch. Generalnie sektor handlowy w przeszłości wykazywał dużą zdolność do pokonywania tego rodzaju wyzwań.

Nadmierny wzrost cen zuboży portfele konsumentów i może spowodować, że ograniczą oni zakupy, dlatego wolumen nabywanych dóbr i usług może w najbliższym czasie rosnać dużo wolniej niż w poprzednich latach. W marcu inflacja wyniosła 10,9 proc. i była najwyższa od blisko 22 lat. Rada Polityki Pieniężnej od października ub.r. podnosi wprawdzie stopy procentowe, ale wciąż daleko im choćby do połowy poziomu wzrostu cen.

– Wysoka inflacja nie jest korzystna dla zakupów konsumenckich – przekonuje Radosław Cholewiński. – Pewnym wsparciem może być napływ osób uciekających przed wojną w Ukrainie, którzy również będą tutaj dokonywać zakupów, w związku z tym mogą wesprzeć handel detaliczny od tej strony. Natomiast jeżeli wysoka inflacja pozostanie z nami dłużej, to należy się spodziewać, że dobra trwałego użytkowania, poważniejsze zakupy będą dokonywane rzadziej. W związku z tym to jest pewną barierą dla rozwoju handlu detalicznego.

Tekst i foto Newseria.

## LEGISLACJA

### **Nowy wykaz przejść granicznych, na których może być dokonywana kontrola graniczna pasz i pasz leczniczych**

Biuletyn Związku Polskie Mięso

### Projekt rozporządzenia Ministra Rolnictwa i Rozwoju Wsi w sprawie wykazu przejść granicznych, na których może być dokonywana kontrola graniczna pasz i pasz leczniczych

W związku ze zmianą w art. 48 ust. 2 ustawy z dnia 22 lipca 2006 r. o paszach, która ma na celu wdrożenie do polskiego porządku przepisów rozporządzenia Parlamentu Europejskiego i Rady (UE) 2017/625 z dnia 15 marca 2017 r. w sprawie kontroli urzędowych i innych czynności urzędowych przeprowadzanych w celu zapewnienia stosowania prawa żywnościowego i paszowego oraz zasad dotyczących zdrowia i dobrostanu zwierząt, zdrowia roślin i środków ochrony roślin, traci moc dotychczasowe rozporządzenie Ministra Rolnictwa i Rozwoju Wsi z dnia z dnia 7 listopada 2014 r. w sprawie wykazu przejść granicznych, na których może być dokonywana kontrola graniczna pasz i pasz leczniczych (Dz. U. poz. 1656, z późn. zm.)

Link do projektu:

<https://legislacja.rcl.gov.pl/docs//509/12358514/12868598/12868599/dokument550264.pdf>.

### **Nowy wzór dokumentu potwierdzającego przeprowadzenie kontroli urzędowej przesyłki pasz oraz sposobu jego wystawiania i wypełniania**

Projekt rozporządzenia Ministra Rolnictwa i Rozwoju Wsi w sprawie wzoru dokumentu potwierdzającego przeprowadzenie kontroli urzędowej przesyłki pasz oraz sposobu jego wystawiania i wypełniania

Z dniem wejścia w życie ustawy o zmianie ustawy o Inspekcji Weterynaryjnej oraz niektórych innych ustaw straci moc rozporządzenie Ministra Rolnictwa i Rozwoju Wsi z dnia 20 czerwca 2007 r. w sprawie wzoru dokumentu potwierdzającego przeprowadzenie kontroli granicznej przesyłki pasz oraz sposobu jego wystawiania i wypełniania (Dz. U. poz. 836). W związku z powyższym, aby uniknąć zagrożenia polegającego na braku przepisów umożliwiających odpowiednim organom Inspekcji Weterynaryjnej (powiatowym lekarzom weterynarii oraz granicznym lekarzom weterynarii) wystawiania dokumentu potwierdzającego przeprowadzenie kontroli urzędowej przesyłki pasz zgodnie z określonym wzorem projektowane rozporządzenie powinno wejść w życie z dniem 1 czerwca 2022 r.

Rekomendowany projekt umożliwi właściwym organom Inspekcji Weterynaryjnej wystawianie dokumentu potwierdzającego przeprowadzenie kontroli urzędowej przesyłki pasz, a tym samym spełnienie wymagania, o którym mowa w art. 47 ust. 1 ustawy z dnia 22 lipca 2006 r. o paszach.

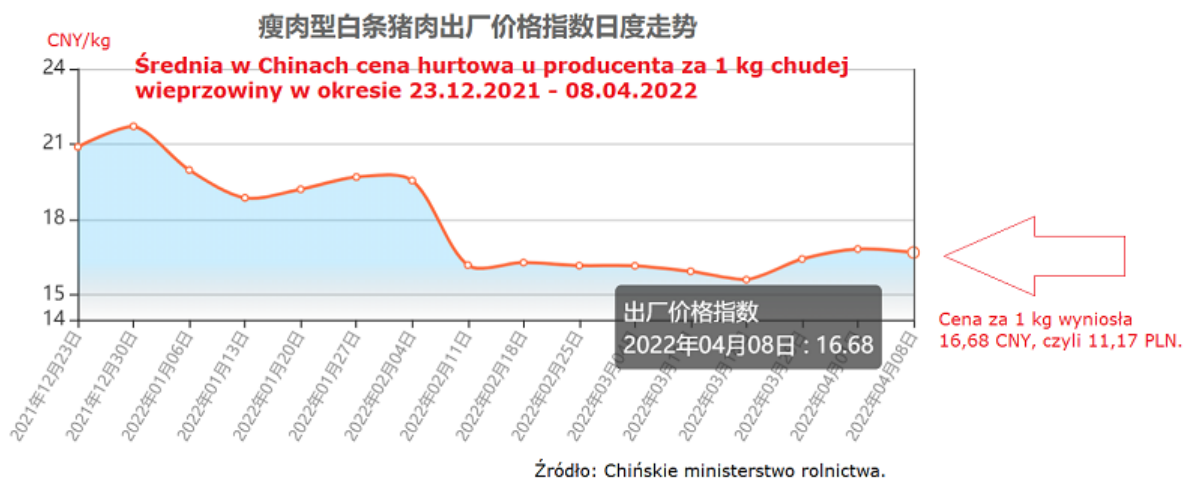
Link do projektu:

<https://legislacja.rcl.gov.pl/docs//509/12358513/12868555/12868556/dokument550233.pdf>

## **RYNKI MIĘSNE**

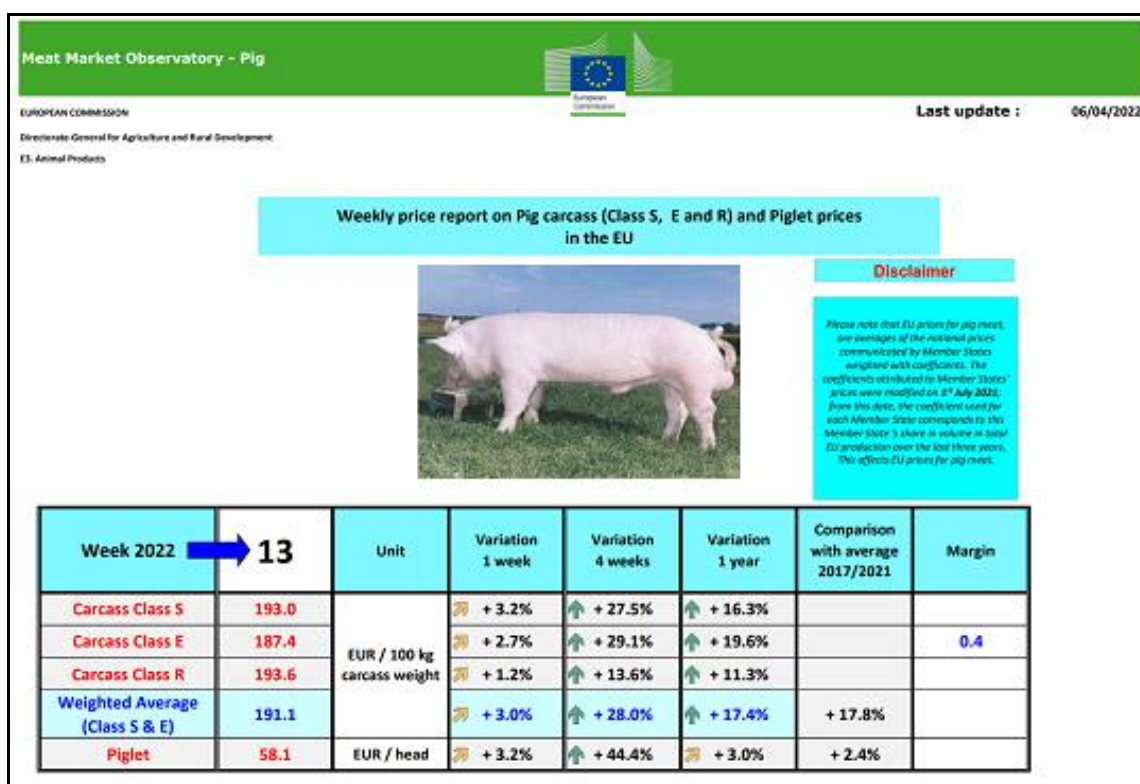
### **Cena wieprzowiny w Chinach u producenta**

Średnia w Chinach cena hurtowa u producenta za 1 kg chudej wieprzowiny 8 kwietnia 2022 roku wyniosła 16,68 CNY, czyli 11,17 PLN.



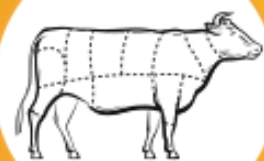
## Wieprzowina - tygodniowy raport cenowy KE

Notowania tusz wieprzowych w Unii Europejskiej, stan na 13 tydzień 2022 roku.



Link do tygodniowego raportu cenowego:

[https://ec.europa.eu/info/sites/default/files/food-farming-fisheries/farming/documents/pig-weekly-prices-eu\\_en.pdf](https://ec.europa.eu/info/sites/default/files/food-farming-fisheries/farming/documents/pig-weekly-prices-eu_en.pdf)



## Mięsne FAKTY Wołowe

Buletyn Mięsne Fakty Wołowe Związku Polskie Mięso zawiera aktualności, informacje o wydarzeniach, analizy dotyczących rynków mięsnych oraz informacje o najważniejszych spotkaniach/webinariach. Publikowane materiały mają wyłącznie charakter informacyjny. Bądź na bieżąco – zapraszamy do lektury naszego Buletynu.

Sfinansowano z Funduszu Promocji Mięsa Wołowego

11 kwietnia 2022, numer 27

### AKTUALNOŚCI

- USDA: W tym roku produkcja będzie większa o 1 procent
- Zakończył się audyt tajlandzki
- Jak zatrudnić obywatela Ukrainy? Ministerstwo dało wskazówki

### RYNEK

- Produkcja wołowiny w USA – komunikat USDA

### CENY - KRAJ

- Zbiorcze zestawienie danych dla Polski dotyczących zakupu bydła rzeźnego w ubojniach
- Średnie ceny sprzedaży netto (bez VAT) elementów mięsa wołowego (kraj) wg makroregionów
- Ceny sprzedaży netto (bez VAT) ćwierci wołowych (zagranica)

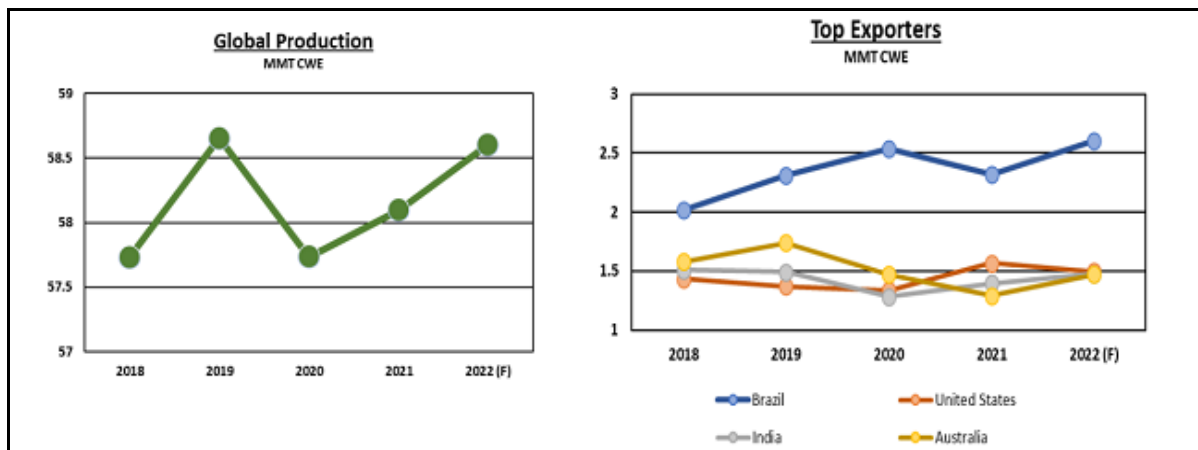
### CENY – ŚWIAT

- Tygodniowe notowania tusz wołowych w UE – stan na 12 tydzień 2022 roku

\*\*\*

## AKTUALNOŚCI

### USDA: W tym roku produkcja będzie większa o 1 procent



Eksperti amerykańskiego Departamentu Rolnictwa USDA prognozują, że w 2022 roku globalna produkcja wołowiny będzie prawie o 1 procent wyższa w stosunku do ubiegłego roku. Większa produkcja będzie w Australii, Brazylii, Indiach i Meksyku.

Według analityków USDA wysokie światowe ceny wołowiny spowodują większy ubój, a jednocześnie większe dostawy bydła wspierają wzrost produkcji wołowiny.

<b>Beef and Veal Production - Top Countries Summary</b>						
<b>1,000 Metric Tons (Carcass Weight Equivalent)</b>						
	<b>2018</b>	<b>2019</b>	<b>2020</b>	<b>2021</b>	<b>2022 Jan</b>	<b>2022 Apr</b>
<b>Production</b>						
Brazil	9,900	10,200	10,100	9,500	9,750	9,850
China	6,440	6,670	6,720	6,980	6,920	7,100
European Union	7,067	6,964	6,882	6,855	6,800	6,800
India	4,240	4,270	3,760	4,195	4,250	4,350
Argentina	3,050	3,125	3,170	3,000	3,020	2,960
Mexico	1,980	2,027	2,079	2,150	2,190	2,190
Australia	2,309	2,432	2,125	1,888	2,115	2,115
Canada	1,265	1,342	1,314	1,420	1,430	1,375
Russia	1,357	1,374	1,378	1,380	1,370	1,360
South Africa	1,027	1,019	1,008	996	990	997
Others	6,840	6,845	6,810	7,040	6,966	6,969
<b>Total Foreign</b>	<b>45,475</b>	<b>46,268</b>	<b>45,346</b>	<b>45,404</b>	<b>45,801</b>	<b>46,066</b>
<b>United States</b>	<b>12,256</b>	<b>12,385</b>	<b>12,389</b>	<b>12,730</b>	<b>12,383</b>	<b>12,627</b>
<b>Total</b>	<b>57,731</b>	<b>58,653</b>	<b>57,735</b>	<b>58,134</b>	<b>58,184</b>	<b>58,693</b>
<b>Total Dom. Consumption</b>						
China	7,808	8,826	9,486	9,987	10,149	10,229
Brazil	7,925	7,929	7,611	7,242	7,140	7,312
European Union	6,753	6,698	6,518	6,502	6,430	6,450
India	2,729	2,776	2,476	2,798	2,650	2,875
Argentina	2,568	2,379	2,365	2,270	2,298	2,268
Mexico	1,902	1,901	1,898	1,959	2,010	1,990
Russia	1,790	1,767	1,708	1,628	1,620	1,475
Japan	1,298	1,319	1,295	1,265	1,300	1,295
United Kingdom	1,268	1,136	1,168	1,151	1,125	1,125
Canada	1,014	1,029	1,045	1,033	1,050	1,022
Others	8,215	8,207	8,024	8,061	8,101	8,159
<b>Total Foreign</b>	<b>43,270</b>	<b>43,967</b>	<b>43,594</b>	<b>43,896</b>	<b>43,873</b>	<b>44,200</b>
<b>United States</b>	<b>12,181</b>	<b>12,409</b>	<b>12,531</b>	<b>12,705</b>	<b>12,390</b>	<b>12,695</b>
<b>Total</b>	<b>55,451</b>	<b>56,376</b>	<b>56,125</b>	<b>56,601</b>	<b>56,263</b>	<b>56,895</b>

Oczekuje się, że produkcja w Australii wzrośnie o 12 procent, ponieważ lepsze warunki pastwisk przyspieszyły odbudowę stada po spadku w poprzednim okresie.

Również w Brazylii nastąpi wzrost. Szacuje się, że będzie to 4 procent i będzie on spowodowany większą ilością bydła i poprawą rentowności rzeźni.

Podobny wzrost, jak w Brazylii, spodziewany jest także w Indiach. Z kolei odbicie w Meksyku będzie spowodowane wzrostem popytu instytucjonalnego w sektorze Horecka, który odradza się po pandemii SARS-Cov-2.

Tymczasem w Kanadzie, Stanach Zjednoczonych i Unii Europejskiej jest prognozowane spadki produkcji, odpowiednio o 3 procent, 1 procent i 1 procent. Głównie będzie to spowodowane suszą i ograniczeniami w dostawach pasz oraz wzrostem ich cen.

Źródło: USDA.

## **Zakończył się audyt tajlandzki**



W piątek 8 kwietnia odbyło się spotkanie podsumowujące audyt ekspertów z Department of Livestock Development (DLD) Królestwa Tajlandii.

Udział w nim wzięły cztery audytorzy z Tajlandii: Noppawan Buamithup, Naraya Tangsirirap Nutcharnart Tipmongkolsilp Khuanraming Kunshorn, Paweł Niemczuk, Główny Lekarz Weterynarii, Jolanta Orlińska Krupa, dyrektor Biuro ds. UE i Współpracy z Zagranicą Głównego Inspektoratu Weterynarii, Witold Choiński, prezes Związku Polskie Mięso oraz dyrektorzy i eksperci Głównego Inspektoratu Weterynarii.

Podczas spotkania szefowa misji Noppawan Buamithup podkreśliła, że ich zadaniem było zebrać wiedzę o faktach w zakresie hodowli bydła i produkcji wołowiny w Polsce.

Na spotkaniu podsumowującym przedstawiła pierwsze wnioski z przeprowadzonego audytu. Według niej obraz polskiej branży wołowej jest pozytywny i perspektywiczny. Powiedziała, że wstępny rzeczowy raport zostanie przedstawiony za 3 miesiące. Wówczas strona polska będzie mogła odnieść się do ewentualnych opinii i wniosków.

O uprawnienia eksportowe na rynek Tajlandii ubiega się 10 zakładów produkujących wołowinę oraz jedna chłodnia składowa. Audyt odbył się w dniach 4-8 kwietnia i zostały skontrolowane 4 zakłady oraz chłodnia. Koordynatorem audytu był Związek Polskie Mięso.

### **Jak zatrudnić obywatela Ukrainy? Ministerstwo dało wskazówki**

Została przyjęta specjalna ustawa (Ustawa z dnia 12 marca 2022 r. o pomocy obywatelom Ukrainy w związku z konfliktem zbrojnym na terytorium tego państwa), która reguluje kwestie pobytu obywateli Ukrainy w Polsce. Zakłada ona też szereg rozwiązań dotyczących rynku pracy. Najważniejszym jest otwarcie dostępu do rynku pracy dla obywateli Ukrainy.

<https://dziennikustaw.gov.pl/DU/2022/583>

Dopuszczenie obywateli Ukrainy do pracy w Polsce nie będzie wymagało tak jak dotychczas zezwolenia na pracę lub oświadczenia o powierzeniu wykonywania pracy. Jedynym wymogiem formalnym jest zobowiązanie pracodawcy do powiadomienia urzędu pracy o powierzeniu pracy dla obywatela Ukrainy.

- Na dopełnienie tego obowiązku pracodawca ma 14 dni od dnia podjęcia pracy przez obywatela;



- Powiadomienie złoży za pośrednictwem portalu [www.praca.gov.pl](http://www.praca.gov.pl);
- Rozwiązanie dotyczy tylko obywateli Ukrainy, a nie wszystkich cudzoziemców.

Specustawa daje też obywatelom Ukrainy możliwość uproszczonej rejestracji – jako osoby bezrobotnie i poszukujące pracy – w powiatowych urzędach pracy.

Jeżeli pracodawca chce zatrudnić obywatela Ukrainy może zgłosić swoją ofertę pracy poprzez formularz online na stronie [www.praca.gov.pl](http://www.praca.gov.pl), wysłać ją na email urzędu pracy lub zgłosić osobiście w najbliższym powiatowym urzędzie pracy (lista teleadresowa urzędów <https://psz.praca.gov.pl/wybor-urzedu>).

W uwagach do oferty należy dodać komentarz, że jest ona skierowana do obywateli Ukrainy. Warto też przetłumaczyć ofertę na język ukraiński, żeby zwiększyć jej dostępność. W tłumaczeniu może pomóc urząd pracy.

W celu zgłoszenia oferty pracy przygotuj następujące informacje:

- nazwę firmy, adres, numer telefonu, numer identyfikacji podatkowej,
- nazwę stanowiska pracy, liczbę wolnych miejsc pracy w ramach stanowiska z uwzględnieniem liczby wolnych miejsc pracy dla osób niepełnosprawnych,
- ogólny zakres obowiązków,
- miejsce wykonywania pracy,
- rodzaj umowy stanowiącej podstawę wykonywania pracy,
- wysokość proponowanego wynagrodzenia brutto,
- datę rozpoczęcia pracy, informację o systemie i rozkładzie czasu pracy, system wynagradzania, wymiar czasu pracy i okres zatrudnienia w przypadku pracy na podstawie umowy o pracę albo okres wykonywania umowy w przypadku umowy cywilnoprawnej,
- jakie są oczekiwania wobec kandydatów do pracy, w tym: poziom wykształcenia, umiejętności, uprawnienia, doświadczenie zawodowe, znajomość języków obcych z określeniem poziomu ich znajomości.

Na każdym etapie składania oferty pracy pracodawca może liczyć na wsparcie pracowników urzędów pracy lub konsultantów Zielonej Linii (tel. 19524). Może też zadzwonić na dedykowaną infolinię Ministerstwa Rodziny i Polityki Społecznej. Pod numerem telefonu 22 245 61 05 dyżurujący eksperci odpowiedzą na wszelkie pytania dotyczące zatrudniania obywateli Ukrainy.

## RYNEK

### Produkcja wołowiny w USA – komunikat USDA

Poniżej pełny komunikat amerykańskiego Departamentu Rolnictwa o produkcji mięsa w USA, stan na 9 kwietnia 2022 roku.

Total red meat production under Federal inspection for the week ending Saturday, April 09, 2022 was estimated at 1097.9 million lbs. according to the U.S. Department of Agriculture's Marketing Service.

This was 2.7 percent higher than a week ago and 2.7 percent higher than a year ago. Cumulative meat production for the year to date was 2.7 percent lower compared to the previous year.

Meat Production (millions of pounds)  
(excludes condemned)

Sfinansowano ze środków Funduszu Promocji Mięsa Wołowego

Week Ending	Beef	Calf/Veal	Pork (2)	Lamb/Mutton	Totals (3)
09-Apr-22	563.8	1.0	530.6	2.5	1097.9
02-Apr-22	534.8	1.0	531.0	2.5	1069.3
Change:	5.4%	0.0%	-0.1%	0.0%	2.7%
10-Apr-21	531.7	0.9	533.9	2.7	1069.2
Change:	6.0%	11.1%	-0.6%	-7.4%	2.7%
2022 YTD	7591.3	14.5	7511.2	30.7	15147.7
2021 YTD	7518.4	14.9	8003.7	35.5	15572.5
Change:	1.0%	-2.8%	-6.2%	-13.6%	-2.7%

(1) Previous week estimates may be revised. Year ago data are actuals.

(2) Excludes lard. (3) Totals may not add due to rounding.

2022 totals are subject to revision

Week Ending	Livestock Slaughter (head)			
	Cattle	Calves/Vealer	Hogs	Sheep/Lambs
09-Apr-22	676,000	7,000	2,430,000	36,000
02-Apr-22	639,000	7,000	2,434,000	36,000
Change:	5.8%	0.0%	-0.2%	0.0%
10-Apr-21	642,000	6,000	2,454,000	41,000
Change:	5.3%	16.7%	-1.0%	-12.2%
2022 YTD	9,061,000	102,000	34,399,000	454,000
2021 YTD	9,000,000	104,000	36,681,000	528,000
Change:	0.7%	-1.6%	-6.2%	-14.0%

Week Ending	Live:	Average Weights (lbs)			
		Cattle	Calves/Vealers	Hogs	Sheep/Lambs
09-Apr-22	Estimate	1388	255	293	133
02-Apr-22	Estimate	1394	251	293	132
10-Apr-21	Actual	1371	260	292	129
	Dressed:				
09-Apr-22	Estimate	836	148	218	68
02-Apr-22	Estimate	839	146	218	68
10-Apr-21	Actual	830	151	218	65

Week Ending	Percentage of Total Cattle Slaughtered by Class			
	Steers	Heifers	Cows	Bulls
26-Mar-22	44.8%	32.0%	21.5%	1.8%
27-Mar-21	47.8%	30.2%	20.3%	1.6%

Week Ending	Percentage of Total Hogs Slaughtered by Class		
	Barrows & Gilts	Sows	Boars
26-Mar-22	97.3%	2.4%	0.3%
27-Mar-21	97.2%	2.6%	0.3%

\*2021 slaughter totals adjusted to reflect NASS revisions

Source: USDA Livestock, Poultry, and Grain Market News Division, St Joseph, MO.

## CENY - KRAJ

### Zbiornicze zestawienie danych dla Polski dotyczących zakupu bydła rzeźnego w ubojniach

Kategoria bydła	CENA ZAKUPU*			
	wg w.ż.* [zł/kg]	dla mpc** [zł/tonę]	dla mps** [zł/tonę]	Zmiana ceny [%]

	03.04.2022	03.04.2022	03.04.2022	tyg.	miesięczna	roczna
<b>Bydło ogółem</b>	<b>11,17</b>	<b>21 556</b>	<b>21 987</b>	<b>3,3</b>	<b>11,7</b>	<b>64,7</b>
bydło 8-12 m-cy (Z)	11,32	21 000	21 420	-4,5	14,7	61,0
byki 12-24 m-ce (A)	12,11	22 711	23 166	3,7	12,3	61,4
byki > 24 m-cy (B)	12,02	22 545	22 995	3,5	12,0	61,2
wolce > 12 m-cy (C)	--	*	*	--	--	--
krowy (D)	9,56	19 634	20 027	3,3	12,7	75,1
jałówki > 12 m-cy (E)	11,23	21 677	22 111	2,8	10,5	61,1

Kategoria bydła	Średnia masa tuszy ciepłej		Liczba sztuk Zmiana tyg. [%]	Struktura skupu	
	[kg]	Zmiana tyg.		[%]	Zmiana tyg.
	03.04.2022	[%]	-	03.04.2022	[w pkt. %]
<b>Bydło ogółem</b>	<b>319,6</b>	<b>0,2</b>	<b>3,3</b>	<b>100,0</b>	<b>-</b>
bydło 8-12 m-cy (Z)	245,5	-12,8	-43,2	0,2	-0,2
byki 12-24 m-ce (A)	353,6	1,0	3,7	38,2	0,2
byki > 24 m-cy (B)	394,5	1,2	1,0	6,3	-0,1
wolce > 12 m-cy (C)	*	--	--	0,0	--
krowy (D)	285,7	-0,6	6,4	34,2	1,0
jałówki > 12 m-cy (E)	291,7	-0,2	-0,9	21,1	-0,9

\* - jest to cena netto (bez VAT) zapłacona dostawcom bydła za dostarczony do rzeźni lub zakupiony przez rzeźnię pełnowartościowy żywiec wołowy na bazie franco zakład. Cena ta zawiera również wszelkie dodatkowe płatności (premie, nagrody itp.) niezależnie od okresu w jakim zostały wypłacone;

\*\* - w.ż. - waga żywa ( cenę za wagę żywą wyliczono stosując średnie wskaźniki wydajności rzeźnej uzyskane w Polsce w latach 2011-2015: bydło ogółem - 0,518 (było 0,507); byki do 2 lat - 0,533 (było 0,539); byki > 2 lat - 0,533 (było 0,535); wolce - 0,540 (było 0,540); krowy - 0,487 (było 0,465) i jałówki - 0,518 (było 0,516),

mpc - masa poubojowa ciepła, mps - masa poubojowa schłodzona;

\*\*\* - z uwagi na ustawy wymóg nieidentyfikacji danych ceny nie podano.

### **Średnie ceny sprzedaży netto (bez VAT) elementów mięsa wołowego (kraj) wg makroregionów 28.03 - 03.04.2022**

Makroregion	Cena sprzedaży [zł/tonę]			Tygodniowa zmiana ceny [%]		mięso woł. mielone
	rostbef z/k	udziec b/k	mięso woł. mielone	rostbef z/k	udziec b/k	
<b>Ogółem kraj</b>	<b>39 655</b>	<b>35 792</b>	<b>24 647</b>	<b>-9,6</b>	<b>3,3</b>	<b>2,6</b>
Centralny	42 702	33 851	*	<b>5,4</b>	<b>-0,4</b>	--
Południowy	*	36 753	*	--	<b>5,4</b>	--
Północny	*	*	--	--	--	--

### Ceny sprzedaży netto (bez VAT) ćwierci wołowych (zagranica)

TOWAR	CENA [zł/tona]		Zmiana tygodniowa ceny [%]
	03.04.2022	27.03.2022	
<b>Ćwierci z buhajków do 2 lat - OGÓŁEM</b>	<b>21 233</b>	<b>21 081</b>	<b>0,7</b>
ćwierci przednie	18 828	18 682	<b>0,8</b>
ćwierci tylne	24 819	25 238	<b>-1,7</b>
ćwierci kompensowane	21 429	21 275	<b>0,7</b>
<b>Ćwierci z krów rzeźnych - OGÓŁEM</b>	<b>20 521</b>	<b>19 969</b>	<b>2,8</b>
ćwierci przednie	--	--	--
ćwierci tylne	*	*	--
ćwierci kompensowane	19 201	18 940	<b>1,4</b>

Źródło: Zintegrowany System Rolniczej Informacji Rynkowej.

\* \* \*

**Redakcja Biuletynu**  
Związek Polskie Mięso  
oraz  
Mięsne Fakty Wołowe

Sfinansowano ze środków Funduszu Promocji Mięsa Wołowego

Ul. Chałubińskiego 8  
00-613 Warszawa

Tel: +48 22 830 26 56  
Fax: +48 22 830 16 48

[info@polskie-mieso.pl](mailto:info@polskie-mieso.pl)

[www.polskie-mieso.pl](http://www.polskie-mieso.pl)



@PolskieMieso

<https://twitter.com/PolskieMieso>

Biuletyn przygotował Jacek Strzelecki  
[jacek@polskie-mieso.pl](mailto:jacek@polskie-mieso.pl)

©Związek Polskie Mięso

\* \* \*

Nota redakcyjna:  
Publikowane materiały mają wyłącznie charakter informacyjny.