

BIULETYN Związku Polskie Mięso

124 sierpnia 2020 roku, numer 157

■ WYDARZENIA

- W pierwszym półroczu eksport produktów rolnych wyniósł 16,4 mld euro

■ OSTRZEŻENIE

- Związek Polski Mięso ostrzega przed działaniami jednej firmy

■ TAŚMY ANTYBAKTERYJNE MODERNPLAST

- Jak ochronić linię produkcyjną przed rozwojem bakterii?

■ RYNEK DROBIU - CHINY

- Średnia w Chinach cena kilograma żywca i mięsa kurczaków

■ GUS – CENY PRODUKTÓW ROLNYCH W LIPCU

- Jak kształtowały się w Polsce ceny produktów rolnych?

■ RYNKI EKSPORTOWE

- Zmiana ograniczeń eksportowych – Kuba
- Eksport mięsa na Ukrainę - nowe świadectwo zdrowia

■ SZKOLENIA, WEBINARIA

- Przetargi dla sektora prywatnego w projektach inwestycyjnych finansowanych przez Bank Światowy na Ukrainie i Białorusi



■ WYDARZENIA

W pierwszym półroczu eksport produktów rolnych wyniósł 16,4 mld euro

– Sprzedaż towarów rolno-spożywczych za granicę była wyższa o 7 proc. niż rok wcześniej osiągając wartość 16,4 mld euro – poinformował minister rolnictwa i rozwoju wsi Jan Krzysztof Ardanowski.

Wskutek pandemii SARS-Cov-2 najbardziej ucierpiały te gałęzie rolnictwa, które w dużym stopniu są zależne od eksportu. Zmalał on mocno do krajów UE, do Chin i do krajów muzułmańskich, odczuli to producenci wołowiny – 80 proc. produkcji na eksport, drobiu – 60 proc. produkcji na eksport, ale także wieprzowiny i mleka. Skutki pandemii ponieśli też m.in. producenci kwiatów. Znacząco podrożał też transport morski.

– Jednak bardzo szybko uruchomiliśmy specjalną zakładkę na naszej stronie internetowej o możliwościach eksportu do różnych krajów. Było to możliwe dzięki zaangażowaniu naszych dyplomatów, do których apelowałem o zbieranie takich informacji z rynków zagranicznych – przypomniał minister Ardanowski.

Wraz z upływem czasu część krajów o słabym rolnictwie, ale posiadających zasoby finansowe zaczęło tworzyć lub odbudowywać rezerwy żywnościowe. Zainteresowane polską żywnością są m.in. Arabia Saudyjska, Egipt, Zjednoczone Emiraty Arabskie i Liban.

Wstępne dane za pierwsze półrocze pokazują dobre wyniki w handlu zagranicznym. Odnotowany został wzrost wartości eksportu towarów rolno-spożywczych z Polski. Wpływ miały na to przede wszystkim bardzo dobre wyniki sprzedaży zagranicznej w pierwszym kwartale br. oraz ożywienie w eksporcie w czerwcu br. W pierwszym kwartale bieżącego roku korzystna była deprecjacja złotego względem euro i dolara amerykańskiego oraz nadal korzystny dla eksporterów kurs złotego w drugim kwartale br.

Eksport do Niemiec był wyższy o 11 proc. W odniesieniu do krajów pozaunijnych eksport wzrósł w I półroczu z 2,8 mld euro do 3,4 mld euro rdr.

Eksport do pozostałych krajów (nienależących do UE i WNP) wzrósł o 25%, do 2,6 mld EUR. Znaczącym odbiorcą produkowanych w Polsce artykułów rolno-spożywczych była Arabia Saudyjska, na rynku której sprzedano towary rolno-spożywcze o wartości 365 mln EUR, a także Stany Zjednoczone (przychody na poziomie 247 mln EUR) i Republika Południowej Afryki (147 mln EUR).

W eksporcie produktów rolno-spożywczych z Polski w pierwszym półroczu br. najbardziej wzrosła sprzedaż ziarna zbóż i przetworów – w porównaniu z analogicznym okresem 2019 r. – o 37%, do 2,4 mld EUR.

Warto też odnotować, że dynamika wzrostu eksportu przewyższała tempo wzrostu importu, w rezultacie dodatnie saldo wymiany handlowej zwiększyło się w porównaniu z tym samym okresem 2019 r. o 11,8%, do 5,4 mld EUR.

W strukturze towarowej polskiego eksportu produktów rolno-spożywczych najbardziej znaczącą pozycję pod względem wartości zajmuje żywiec, mięso i jego przetwory.

W pierwszym półroczu 2020 r. przychody uzyskane ze sprzedaży zagranicznej tej grupy towarowej były o 4% niższe niż rok wcześniej i wyniosły 3,1 mld EUR, stanowiąc 19% wartości całego polskiego eksportu produktów rolno-spożywczych.

W pierwszej połowie 2020 r. drugą pod względem wartości pozycję z 14% udziałem w eksporcie produktów rolno-spożywczych z Polski zajmowało ziarno zbóż i przetwory, których sprzedaż, w porównaniu z analogicznym okresem 2019 r., zwiększyła się o 37%, do 2,4 mld EUR.

Wzrost wartości eksportu odnotowano także w przypadku tytoniu i wyrobów tytoniowych – o 18,5%, do 2,1 mld EUR, produktów mlecznych – o 2%, do 1,2 mld EUR, cukru i wyrobów cukierniczych oraz ryb i przetworów – w obu przypadkach o około 3%, do 1,1 mld EUR. Większa była także wartość wywozu m.in.: owoców łącznie z przetworami – wzrost o 5%, do 0,7 mld EUR, kawy, herbaty i kakao – o 5%, do 0,4 mld EUR oraz nasion roślin oleistych i tłuszczu roślinnych – o 14%, do 0,3 mld EUR.

Źródło: MRiRW.

■ OSTRZEŻENIE

Związek Polski Mięso ostrzega przed działaniami firmy

Proszę uważać na firmę:

BEEFARM SPÓŁKA Z OGRANICZONĄ ODPOWIEDZIALNOŚCIĄ SPÓŁKA KOMANDYTOWA

Regon: 384844192 NIP: 6981854790

Adres: ul. Poprzeczna 12, 64-000 Pelikan, powiat: kościański

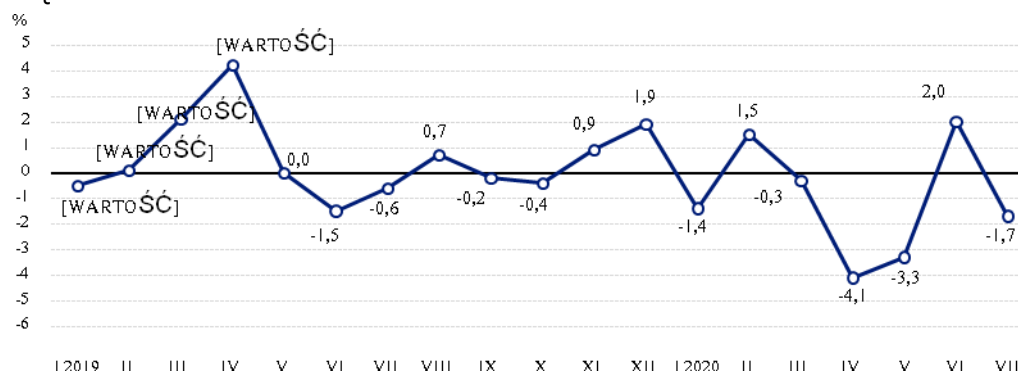
Osoby reprezentujące firmę to: Ewelina Paulina Wachowiak i Samir Eid Abdelrahem.

Firma ta oszukała jednego z naszych członków na prawie 500 tys. EURO!!!

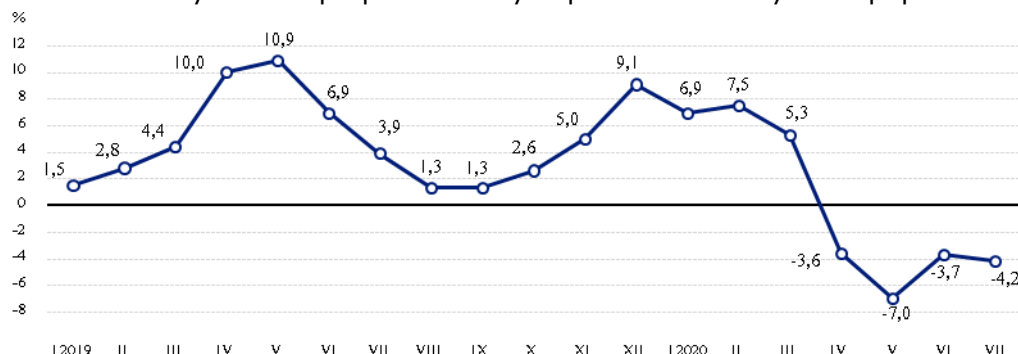
■ GUS – CENY PRODUKTÓW ROLNYCH W LIPCU

Ceny skupu podstawowych produktów rolnych, spadły w lipcu 2020 r. zarówno w stosunku do miesiąca poprzedniego (o 1,7%), jak i w porównaniu z lipcem 2019 r. (o 4,2%).

Wykres 1. Zmiany cen skupu podstawowych produktów rolnych do poprzedniego miesiąca



Wykres 2. Zmiany cen skupu podstawowych produktów rolnych do poprzedniego roku



Ceny skupu i ceny uzyskiwane przez rolników na targowiskach

W lipcu 2020 r. w porównaniu z czerwcem br. spadły ceny skupu większości produktów rolnych. Wyższe były ceny kukurydzy, żywca wołowego, drobiu i mleka.

W porównaniu z analogicznym miesiącem poprzedniego roku w lipcu 2020 r. zarówno w skupie, jak i na targowiskach ceny większości produktów rolnych były niższe. Wzrosły

natomiast ceny pszenicy, pszenżyta i mleka w skupie oraz kukurydzy i żywca wołowego (w skupie i na targowiskach).

Tablica 1. Ceny produktów rolnych (bez VAT) w lipcu 2020 r.

WYSZCZEGÓLNIENIE	Ceny skupu			Ceny targowiskowe		
	VII 2020			VII 2020		
	w złotych	VI 2020=10 0	VII 2019=10 0	w złotych	VI 2020=10 0	VII 2019=10 0
Ziarno zbóż – za 1 dt						
Pszenica	71,61	88,1	106,0	87,67	.	94,2
Żyto	55,46	90,4	95,9	67,16	.	89,5
Jęczmień	60,10	87,5	97,7	81,79	.	93,9
Pszenżyto	63,05	91,9	100,2	74,98	.	92,2
Owies	56,82	89,2	98,6	71,55	.	91,7
Kukurydza	75,03	100,9	107,8	101,07	.	102,1
Ziemniaki – za 1 dt	65,16	80,3	59,9	138,02	.	67,8
Żywiec rzeźny – za 1 kg						
Bydło (bez cieląt)	6,29	100,3	101,1	6,74	.	105,6
w tym młode bydło	6,37	100,1	100,3	6,98	.	106,1
Trzoda chlewna	5,03	90,4	89,3	5,35	.	91,5
Drób	3,58	103,3	88,8	.	.	.
Mleko – za 1 hl	130,69	100,1	100,4	.	.	.

Dane z zakresu skupu obliczono na podstawie informacji o wartości i ilości skupu realizowanego przez osoby prawne i samodzielne jednostki organizacyjne niemające osobowości prawnej (bez osób fizycznych).

Wskaźniki cen skupu oraz cen uzyskiwanych przez rolników na targowiskach obliczono na podstawie danych bezwzględnych wyrażonych z większą dokładnością niż podano w tablicach.

Ceny ważniejszych produktów rolnych w lipcu 2020 r.

W lipcu 2020 r. ceny **pszenicy** w skupie były niższe niż przed miesiącem o 11,9% i wyniosły 71,61 zł/dt, ale wyższe w porównaniu z lipcem 2019 r. - o 6,0%. Na targowiskach za 1 dt pszenicy płacono 87,67 zł, tj. o 5,8% mniej niż przed rokiem.

Za **żyto** w skupie płacono 55,46 zł/dt, tj. o 9,6% mniej niż w czerwcu br. oraz o 4,1% mniej w porównaniu z analogicznym okresem ub. roku. W obrocie targowiskowym ceny żyta spadły do 67,16 zł/dt, tj. w skali roku były niższe o 10,5%.

W lipcu 2020 r. za **ziemniaki** w skupie płacono 65,16 zł/dt. W skali miesiąca spadek cen wyniósł 19,7%, a w skali roku - 40,1%. Na targowiskach za 1 dt ziemniaków płacono 138,02 zł, tj. o 32,2% mniej niż przed rokiem.

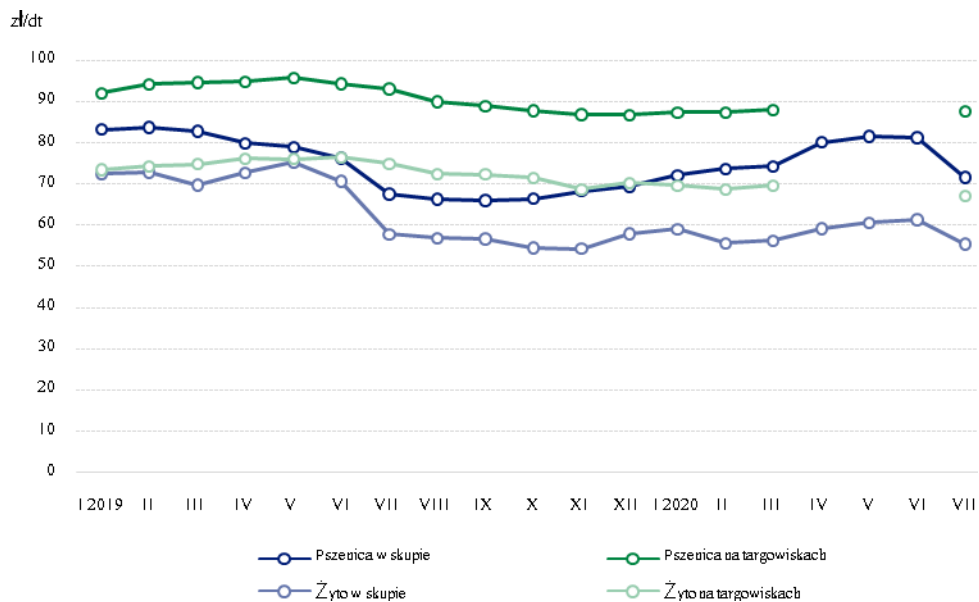
Ceny skupu **żywca wołowego** (6,29 zł/kg) wzrosły zarówno w stosunku do poprzedniego miesiąca, jak i w skali roku - odpowiednio o 0,3% i 1,1%. Cena bydła rzeźnego na targowiskach wyniosła 6,74 zł/kg i była o 5,6% wyższa w odniesieniu do poprzedniego roku.

Cena **żywca wieprzowego** w skupie wyniosła 5,03 zł/kg i była niższa o 9,6% w porównaniu z poprzednim miesiącem i o 10,7% w stosunku do lipca 2019 r. Na targowiskach za 1 kg tego żywca płacono 5,35 zł, tj. o 8,5% mniej niż przed rokiem.

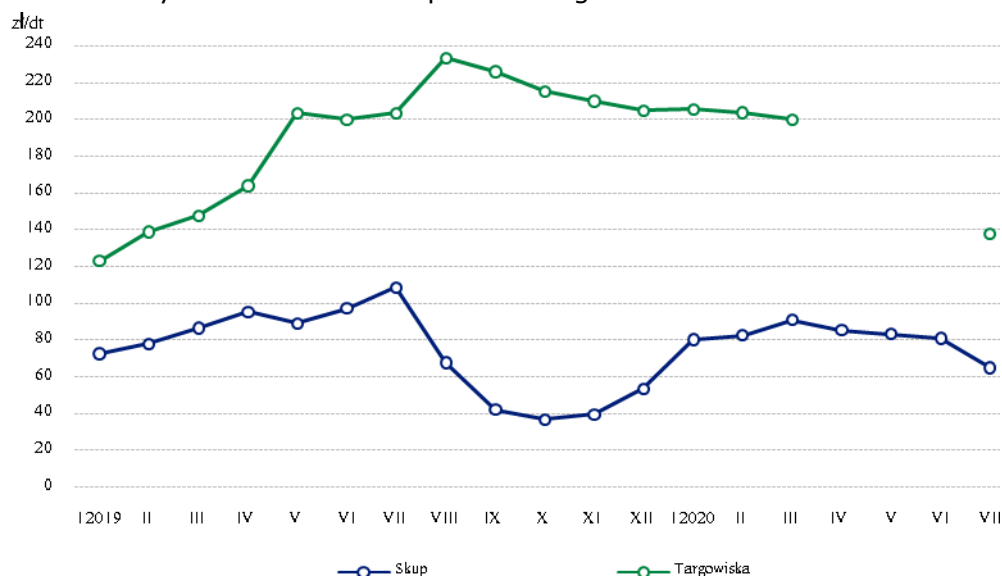
Ceny skupu **drobiu rzeźnego** w skali miesiąca wzrosły o 3,3%, tj. do poziomu 3,58 zł/kg, ale w stosunku do analogicznego okresu ub. roku obniżyły się o 11,2%.

Za 1 hl **mleka** płacono w skupie 130,69 zł, tj. o 0,1% więcej niż przed miesiącem i o 0,4% więcej niż przed rokiem.

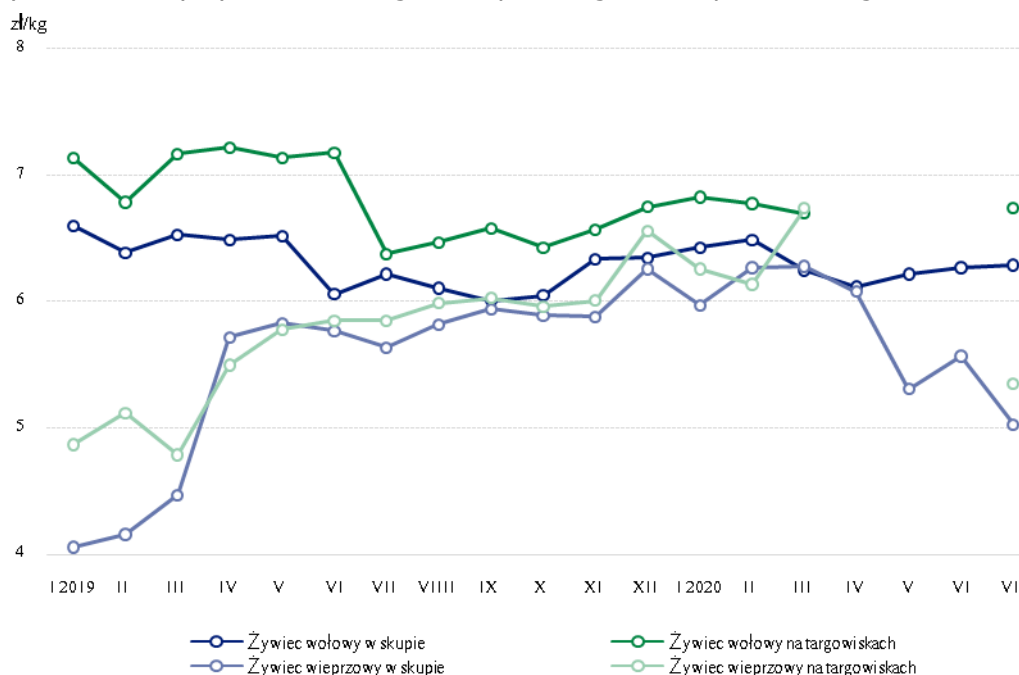
Wykres 3. Ceny pszenicy i żyta w skupie i na targowiskach



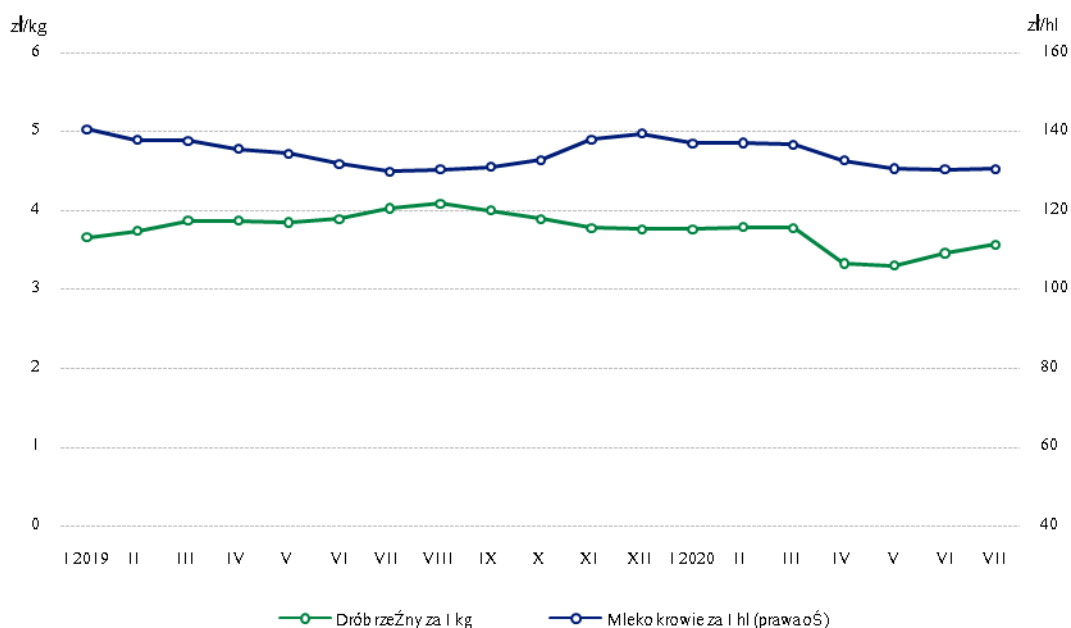
Wykres 4. Ceny ziemniaków w skupie i na targowiskach



Wykres 5. Ceny żywca wołowego i wieprzowego w skupie i na targowiskach



Wykres 6. Ceny skupu drobiu rzeźnego i mleka



■ TAŚMY ANTYBAKTERYJNE MODERNPLAST

Odnotowuje się coraz więcej przypadków wykrycia obecności groźnych bakterii nawet w przetworzonych produktach mięsnych np. w dużych sieciach handlowych.

W związku z powyższym pojawia się potrzeba zachowania coraz większej czystości mikrobiologicznej. Rozbiór mięsa (szczególnie czerwonego) wymaga transportowania go za pomocą transporterów z tzw. taśmą modułarną wykonaną z twardego tworzywa odpornego na cięcie nożem.

Firma Modernplast rozpoczęła produkcję taśm modułowych na bazie **w pełni antybakteryjnego tworzywa**. Można w ten sposób uzyskać większe bezpieczeństwo mikrobiologiczne produktu końcowego bez znacznych nakładów inwestycyjnych. Taśmy i tak pracują już na istniejących liniach produkcyjnych i podlegają ciągłemu zużyciu eksploatacyjnemu.

Koszty eksploatacyjne więc się tak naprawdę nie zmieniają. Należy jednak liczyć się z kosztami jednorazowej wymiany taśm starych (posiadających podstawowy atest spożywczy) na taśmy ANTYBAKTERYJNE (posiadających podstawowy atest spożywczy + CERTYFIKAT ANTYBAKTERYJNY).



W dotychczasowym stanie rzeczy taśmy przenośnikowe muszą spełniać tzw. normy minimalne wynikające z dyrektywy EU /2011. Jednak w tym przypadku tworzywo z którego wykonana jest taśma nadal stanowi „pożywkę” dla różnego rodzaju bakterii, która wchodzi w strukturę wierzchniej warstwy taśmy. Trudno ją wtedy usunąć (wypłukać) nawet przy zastosowaniu najróżniejszego rodzaju chemii myjącej. Ilustrują ten proces wymazy wykonywane każdorazowo po i przed rozpoczęciem rozbioru mięsa.

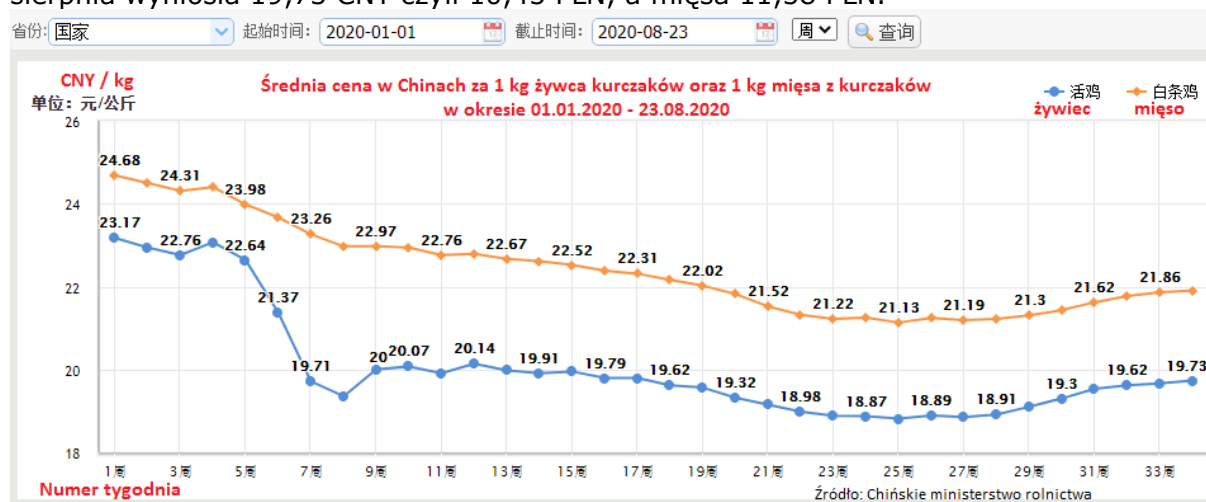
W przypadku taśmy z tworzywa antybakteryjnego bakteria nie wnika w strukturę taśmy i to jest podstawowa zaleta tych taśm.

Poza tym pamiętać należy , że nie da się uzyskać dużej czystości mikrobiologicznej bez współpracy na linii: CHEMIA MYJĄCA + TAŚMA PRZENOŚNIKOWA. Tak naprawdę te dwa produkty odpowiednio wzajemnie dobrane tworzą dopiero odpowiednią barierę dla rozmnażania się bakterii.

Materiał: Modernplast.

RYNEK DROBIU – CHINY

Średnia w Chinach cena na rynku hurtowym za 1 kg żywca kurczaków na dzień 23 sierpnia wyniosła 19,73 CNY czyli 10,45 PLN, a mięsa 21,86 PLN.



RYNKI EKSPORTOWE

Zniesienie ograniczeń wprowadzonych przez Republikę Kuby z uwagi na występowanie HPAI w Polsce

Pismem z dnia 14 sierpnia 2020 r. służby weterynaryjne Republiki Kuby poinformowały o zniesieniu z dniem 15 sierpnia 2020 r. restrykcji importowych wprowadzonych w związku z występowaniem w Polsce wysoce zjadliwej grypy ptaków. Ponownie istnieje możliwość wwozu do Kuby z Polski mięsa drobiowego oraz produktów mięsnych drobiowych.

Eksport mięsa na Ukrainę - nowe świadectwo zdrowia

W wyniku starań Głównego Lekarza Weterynarii został uzgodniony nowy wzór świadectwa weterynaryjnego dla produktów mięsnych importowanych do Ukrainy z Rzeczypospolitej Polskiej. Dokument zastąpił stosowany dotychczas wzór świadectwa zdrowia na wywożone na Ukrainę konserwy, kiełbasy i gotowe produkty mięsne.

Zapisy w nowym wzorze świadectwa rozróżniają gatunki zwierząt (z których pozyskano mięso użyte do wyprodukowania produktów mięsnych) podatnych na poszczególne choroby, co umożliwi wysyłkę produktów mięsnych nie zawierających w swoim składzie wieprzowiny z województw, na które strona ukraińska nałożyła restrykcje importowe.

Link do nowego wzoru świadectwa

<https://www.wetgiw.gov.pl/handel-eksport-import/ukraina>

SZKOLENIA, WEBINARIA

Przetargi dla sektora prywatnego w projektach inwestycyjnych finansowanych przez Bank Światowy na Ukrainie i Białorusi

Szukasz nowych możliwości rozwoju dla swojej firmy? Interesuje Cię ekspansja na rynki wschodnie? Weź udział w naszym bezpłatnym webinarium i poznaj tajniki przetargów Banku Światowego organizowanych za Bugiem.

Start w publicznych przetargach publicznych za granicą to dobra okazja do przyspieszenia rozwoju firmy. Jednak w niektórych krajach udział w tego typu postępowaniach to duże wyzwanie dla zagranicznych przedsiębiorców. Dostęp do rynku i określone gwarancje dają inwestycje finansowane z Banku Światowego. Wiesz, że bardzo wiele z nich realizowanych jest za naszą wschodnią granicą? Zapraszamy na webinarium, podczas którego dowiesz się o:

- aktualnych przetargach na Ukrainie i Białorusi,
- udziale polskich podmiotów w tego typu przetargach,
- polityce zamówień publicznych Banku Światowego,
- nowych projektach inwestycyjnych, trendach i sektorach,
- wskazówkach dotyczących tego, jak przygotować ofertę i szukać informacji o nowych przetargach.

Szkolenie poprowadzą:

- Maria Łubian, Country Manager, Biuro Rynków Europejskich PAIH,
- Karol Kubica, Kierownik Zagranicznego Biura Handlowego PAIH w Kijowie,
- Mikołaj Tauber, Kierownik Zagranicznego Biura Handlowego PAIH w Mińsku,
- Barbara Ziółkowska, Senior Procurement Specialist, The World Bank in Ukraine.

Webinarium odbędzie się 27 sierpnia o godz. 9:30 i będzie prowadzone w języku polskim.

Link do zapisu:

https://www.paih.gov.pl/20200827/webinarium_przetargi_ukraina_bialorus

Redakcja Biuletynu
Związek Polskie Mięso

Ul. Chałubińskiego 8
00-613 Warszawa

Tel: +48 22 830 26 56

Fax: +48 22 830 16 48

info@polskie-mieso.pl
www.polskie-mieso.pl



PolskieMieso

<https://twitter.com/PolskieMieso>

Biuletyn przygotował Jacek Strzelecki
jacek@polskie-mieso.pl
+48 500 200 168