

BIULETYN Związku Polskie Mięso

3 lutego 2020 roku, numer 129

■ WYDARZENIA

- Specustawa weszła w życie

■ POGŁOWIE ŚWIŃ ORAZ BYDŁA

Główny Urząd Statystyczny podał informację o stanie pogłowia świń i bydła w grudniu 2019 roku

■ LEGISLACJA

Minister rolnictwa i rozwoju wsi przygotował projekt rozporządzenia w sprawie zasad bioasekuracji podczas polowania lub odstrzału sanitarnego

■ RYNKI EKSPORTOWE

Nowe ograniczenia eksportowe



■ WYDARZENIA

Specustawa weszła w życie

Prezydent Andrzej Duda, w najszybszym możliwym terminie, podpisał ustawę z 20 grudnia 2019 roku, która dotyczy m.in. zwalczania ASF. Ustawa została ogłoszona 30 stycznia 2020 roku i od 31 stycznia obowiązuje.

Jednym z istotnych rozwiązań jest wprowadzenie zmian w prawie łowieckim w odniesieniu do odstrzału sanitarnego. Odstrzał taki będą mogły realizować osoby posiadające prawo używania broni myśliwskiej i rekrutujące się spośród żołnierzy, policjantów, funkcjonariuszy Państwowej Straży Pożarnej i Straży Granicznej.

Na mocy nowych przepisów zabronione zostało celowe utrudnianie lub uniemożliwianie wykonywania polowania.

Przy wykonywaniu odstrzału sanitarnego z nakazu wydanego na podstawie przepisów o ochronie zdrowia zwierząt oraz zwalczaniu chorób zakaźnych możliwe będzie używanie broni palnej wyposażonej w tłumik.

Ponadto podczas polowania lub odstrzału sanitarnego oraz przy wykonywaniu czynności związanych z zagospodarowaniem tuszy odstrzelonych zwierząt łownych osoba uprawniona do wykonywania polowania jest obowiązana do przestrzegania zasad bioasekuracji.

Link do ustawy:

<http://www.dziennikustaw.gov.pl/D2020000014801.pdf>

■ POGŁOWIE ŚWIŃ ORAZ BYDŁA

Pogłowie świń według stanu w grudniu 2019 r.

Według wstępnych danych pogłowie świń* w grudniu 2019 r. liczyło 11 215,5tys. sztuk, wykazując w porównaniu z analogicznym okresem ubiegłego roku wzrost o 1,7%. Wzrost pogłowia wystąpił we wszystkich grupach świń. Największy był w grupie warchlaków o 3,4%.

Tablica 1. Pogłowie świń w grudniu 2019 r.

WYSZCZEGÓLNIENIE	XII 2019 w tys. sztuk	XII 2018=100	VI 2019=100
Świnie	11215,5	101,7	104,0
Prosięta o wadze do 20 kg	2288,2	100,4	94,6
Warchlaki o wadze od 20 kg do 50 kg	3338,7	103,4	109,7
Trzoda chlewna na ubój o wadze 50 kg i więcej (tuczniaki)	4817,5	101,2	105,9
Trzoda chlewna na chów o wadze 50 kg i więcej	771,1	101,7	100,3
w tym lochy razem	756,8	101,6	100,3
w tym lochy prośne	519,5	103,6	97,9

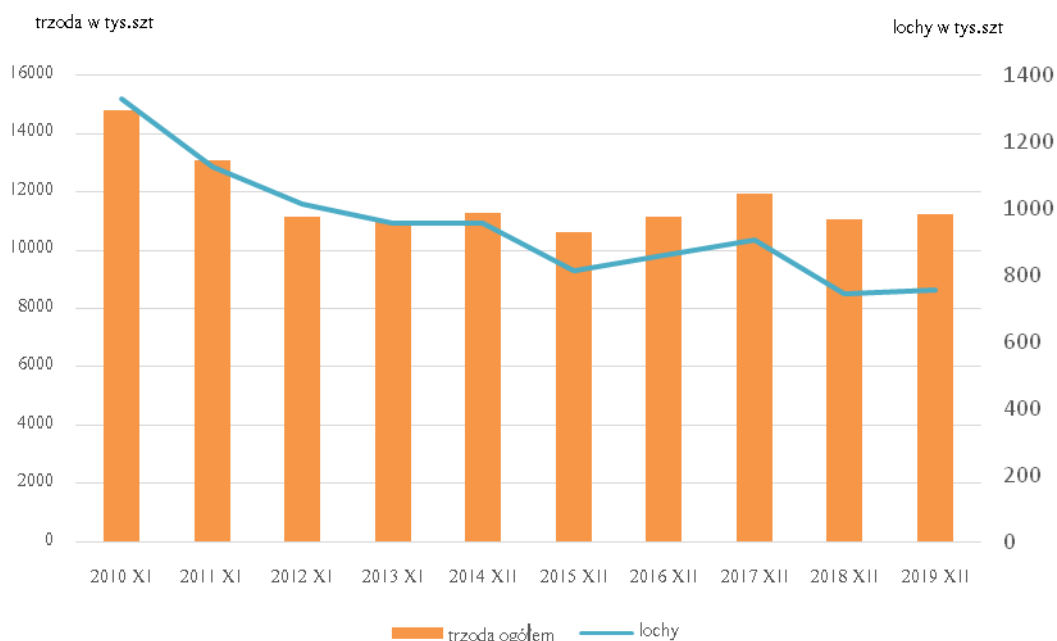
Na początku grudnia 2019 r. pogłowie trzody chlewnej wynosiło 11 215,5tys. sztuk i było wyższe o 187,7 tys. sztuk (o 1,7%) od stanu notowanego w analogicznym okresie 2018 r., a w porównaniu z liczebnością stada świń w czerwcu 2019 r. – wyższe o 434,1tys. sztuk, tj. o 4%.

Stado loch na chów zwiększyło się w porównaniu z grudniem 2018 r. o 12,2 tys. sztuk (o 1,6%) do poziomu 756,8tys. sztuk, w tym pogłowie loch prośnych wzrosło o 17,9 tys. sztuk (o 3,6%) do 519,5tys. sztuk. W stosunku do czerwca 2019 r. liczba loch na chów zwiększyła się o 2,0 tys. sztuk (o 0,3%), w tym macior prośnych spadła o 11,1 tys. sztuk, tj. o 2,1%.

W strukturze stada trzody chlewnej ogółem udział poszczególnych grup produkcyjno-użytkowych w grudniu 2019 r. wynosił:

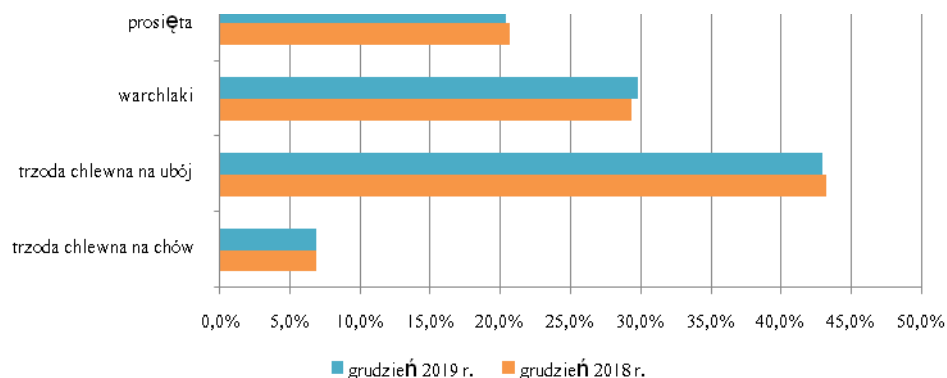
- prosięta o wadze do 20 kg – 20,4%,
- warchlaki o wadze od 20 kg do 50 kg – 29,8%,
- trzoda chlewna o wadze 50 kg i więcej, z przeznaczeniem na ubój – 43,0%,
- trzoda chlewna o wadze 50 kg i więcej, z przeznaczeniem na chów – 6,9%,
- w tym:
- lochy na chów razem – 6,7%,
- w tym lochy prośne – 4,6%.

Wykres 1. Pogłowie trzody chlewnej i loch w latach 2010 – 2019



W porównaniu ze strukturą pogłowia trzody chlewnej rejestrowaną na początku grudnia 2018 r. w 2019 r. nieznacznie zwiększył się udział warchlaków (o 0,5 p. proc.). Zmniejszył się udział prosiąt o 0,3 p. proc. i trzody chlewnej przeznaczanej na ubój (o 0,2 p. proc.). Udział trzody chlewnej przeznaczanej na chów nie zmienił się.

Wykres 2. Struktura pogłowia trzody chlewnej w grudniu 2018 r. i 2019 r.



W drugim półroczu 2019r. według danych pochodzących z weterynaryjnego systemu kontroli i powiadamiania o przemieszczeniach zwierząt żywych i produktów pochodzenia zwierzęcego przez terytorium państw członkowskich Unii Europejskiej TRACES import świń wynosił 3669, 5 tys. sztuk i był wyższy niż w pierwszym półroczu 2019r. o 1,9% (o 67,3 tys. sztuk). Wpłynął on na wzrost pogłowia świń.

Największe udziały w krajowym pogłowiu świń miały województwa: wielkopolskie (35,9%), mazowieckie (11,1%), łódzkie (10,5%) i kujawsko-pomorskie (9,8%). Najmniejsze udziały (poniżej 2%) miały województwa: śląskie, świętokrzyskie, małopolskie, lubuskie, dolnośląskie i podkarpackie. W pozostałych województwach udziały w krajowym pogłowiu świń nie przekroczyły 6,8%.

W 2019 r. przeciętna cena 1 kg żywca wieprzowego wynosiła w skupie 5,35 zł i była o 19,9 % wyższa od rejestrowanej w 2018 r., a w obrotach targowiskowych wynosiła 5,69 zł i była o 14,9% wyższa niż przed rokiem. Przeciętna cena zbóż podstawowych w skupie kształtowała się w omawianym okresie na poziomie 70,28 zł za 1 dt, tj. o 0,5% wyższym od notowanej w analogicznym okresie 2018 r., a na targowiskach wynosiła 81,48 zł za 1 dt i była o 10,3% wyższa od rejestrowanej w ubiegłym roku.

W grudniu 2019 r. za 1 kg żywca wieprzowego płacono rolnikom 6,26 zł w skupie, a na targowiskach 6,56 zł, tj. odpowiednio o 49,2% i o 40,2% więcej niż w grudniu 2018 r.

Cena skupu zbóż podstawowych wynosiła w grudniu br. 67,07 zł za 1 dt i była niższa o 17,5% od notowanej w grudniu przed rokiem, a w obrotach targowiskowych kształtowała się na poziomie 77,39 zł za 1 dt, tj. o 3,0% niższym od rejestrowanej w grudniu 2018 r.

Cena prosięcia na chów w obrotach targowiskowych w drugim półroczu 2019 r. wynosiła 212 zł/szt. i była o 19,3% wyższa niż przed rokiem. W grudniu 2019 roku cena prosięcia na chów wynosiła 230 zł/szt. i była o 36,5% wyższa niż w grudniu 2018r.

Pogłowie bydła według stanu w grudniu 2019 r.

Według wstępnych danych pogłowie bydła w grudniu 2019r. liczyło 6 260,9 tys. sztuk, i było wyższe o 1,3% w stosunku do grudnia ubiegłego roku. Wzrost pogłowia wystąpił we wszystkich grupach bydła. Największy wystąpił w grupie cieląt o 2,4. Obniżenie pogłowia odnotowano jedynie w grupie krów o 0,6%.

Tablica 1. Pogłowie bydła w grudniu 2019 r.

WYSZCZEGÓLNIENIE	XII 2019 w tys. sztuk	XII 2018=100	VI 2019=100
Bydło	6 260,9	101,3	98,5
<i>Cielęta w wieku poniżej 1 roku</i>	1750,9	102,4	98,9
Młode bydło w wieku 1-2 lat	1 755,2	101,4	99,3
Bydło w wieku 2 lat i więcej	2 754,8	100,5	97,7
w tym krowy	2 403,7	99,4	97,7

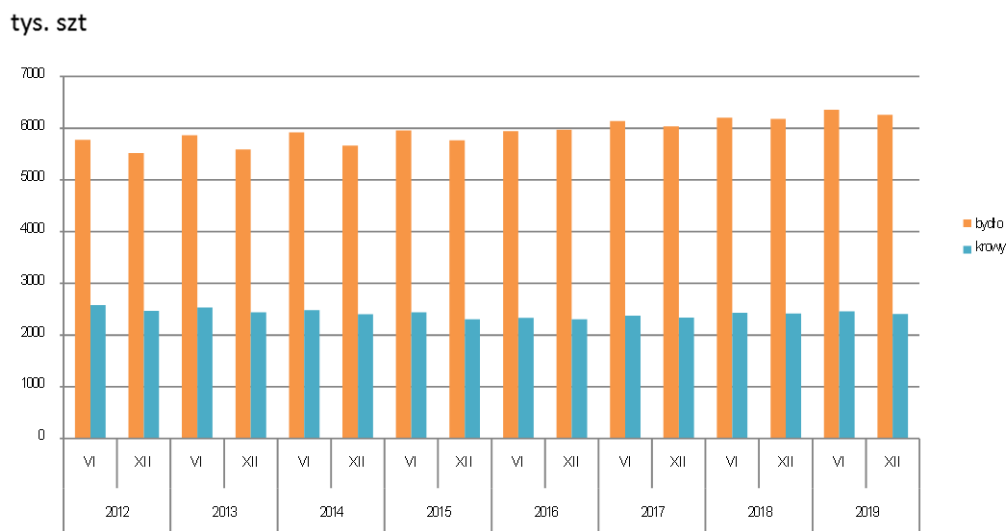
W grudniu 2019 r. pogłowie **bydła** wynosiło 6 260,9 tys. sztuk i było o 77,5tys. sztuk (o 1,3%) wyższe niż przed rokiem, a w porównaniu z liczebnością stada w czerwcu 2019 r.- niższe o 97,2 tys. sztuk (1,5%).

Pogłowie **cieląt** poniżej 1 roku wzrosło w porównaniu do stanu pogłowia w grudniu 2018 r. (o 2,4%), a w porównaniu do czerwca 2019 r. spadło o 1,1% do poziomu **1 750,9** tys. sztuk.

Stado **młodego bydła w wieku 1-2 lat** powiększyło się, w stosunku do poprzedniego roku o 1,4%, a w porównaniu z czerwcem 2019 r. odnotowano mały spadek o 0,7% i osiągnęło poziom **1 755,2** tys. sztuk.

Pogłowie **krów** nieznacznie spadło w porównaniu z grudniem 2018 r. o 13,8tys. sztuk (o 0,6%) do poziomu 2 403,7tys. sztuk, a w porównaniu z czerwcem 2019 r. odnotowano spadek pogłowia o 57,4 tys. sztuk (o 2,3%).

Wykres 1. Pogłowie bydła, w tym krów w latach 2012-2019



W strukturze stada bydła ogółem udział poszczególnych grup wiekowo-użytkowych w grudniu 2019 r. wynosił:

- cielęta w wieku poniżej 1 roku - 28,0%,
- młode bydło hodowlane i rzeźne w wieku 1-2 lat - 28,0%,
- krowy- 38,4%,
- pozostałe bydło dorosłe hodowlane i rzeźne w wieku 2 lat i więcej-5,6%.

W porównaniu ze strukturą pogłowia bydła w grudniu 2018 r. jedynie zwiększył się udział pogłowia cieląt w wieku poniżej 1 roku (o 0,4 p. proc.), w grupie młodego bydła hodowlanego i rzeźnego w wieku 1-2 lat nie zmienił się, a w pozostałych grupach wiekowo-użytkowych bydła ich udział zmalał (od 0,4 do 0,7 p. proc) w badanym okresie.

Według danych pochodzących z weterynaryjnego systemu kontroli i powiadamiania o przemieszczeniach zwierząt żywych i produktów pochodzenia zwierzęcego przez terytorium państw członkowskich Unii Europejskiej TRACES, import bydła w okresie od 1 stycznia do 31 grudnia 2019 r. wyniósł 187,7 tys. sztuk i był niższy o 17,2% (39 tys. sztuk) w stosunku do analogicznego okresu 2018 r.

Ubój bydła za 11 miesięcy 2019 r. spadł o 5,4% w porównaniu do analogicznego okresu 2018 r. i tym samym wpłynął on na wzrost pogłowia bydła w grudniu 2019 r.

Średnia cena skupu 1 kg żywca wołowego za 12 miesięcy 2019 r. wynosiła 6,35 zł/kg i była niższa o 3,7% od notowanej w analogicznym okresie 2018 r.

Przeciętna cena skupu mleka za 12 miesięcy 2019 r. (134,80 zł za 100 l) była o 0,5% wyższa od rejestrowanej w analogicznym okresie 2018 r.

Największy udział w krajowym pogłowie bydła miały województwa: mazowieckie (18,6%), wielkopolskie (16,6%) i podlaskie (16,3%). W województwach: dolnośląskim, lubuskim, opolskim, podkarpackim i zachodniopomorskim udział w krajowym pogłowie bydła nie

przekroczył 2%, zaś w pozostałych województwach udział ww. pogłowia nie przekroczył 10%

■ LEGISLACJA

Projekt rozporządzenia Ministra Rolnictwa i Rozwoju Wsi w sprawie zasad bioasekuracji podczas polowania lub odstrzału sanitarnego oraz wykonywania czynności związanych z zagospodarowaniem zwierzęcia łownego z gatunku dzik

Wprowadzenie środków wskazanych w rozporządzeniu pozwoli na zwiększenie bezpieczeństwa epizootycznego podczas polowań oraz odstrzału sanitarnego, a co za tym idzie ochrony terytorium RP oraz UE przed rozprzestrzenieniem się wirusa afrykańskiego pomoru świń w populacji dzików.

Link do projektu:

<https://legislacja.gov.pl/docs//509/12329450/12658302/12658303/dokument435646.pdf>

■ RYNKI EKSPORTOWE

Zmiana świadectwa na mięso drobiowe i produkty drobiowe eksportowane do Azerbejdżanu

W wyniku uzgodnień podjętych przez Głównego Lekarza Weterynarii ze stroną azerską został zmieniony wzór świadectwa weterynaryjnego dla świeżego mięsa drobiowego i produktów z mięsa drobiowego przeznaczonych do wywozu do Republiki Azerbejdżanu. Obecnie zapisy ww. świadectwa uwzględniają regionalizację w odniesieniu do wysoce zjadliwej grypy ptaków (HPAI), co umożliwi eksport towarów objętych tych świadectwem.

Ponadto informujemy, że władze weterynaryjne Azerbejdżanu potwierdziły, że terytorium administracyjne zgodnie z regionalizacją interpretowane jest jako powiat.

Ograniczenia w imporcie na rynek Republiki Białorusi z uwagi na występowanie HPAI

Na oficjalnej stronie internetowej Departamentu Nadzoru Weterynaryjnego i Spożywczego Ministerstwa Rolnictwa i Żywności Republiki Białorusi, została zamieszczona informacja nt. wprowadzenia przez białoruską służbę weterynaryjną od dnia 24.01.2020 r. czasowych ograniczeń na wwoz do Republiki Białorusi z województwa wielkopolskiego, zachodniopomorskiego i dolnośląskiego następujących towarów:

- żywego drobiu, jaj wylęgowych, dzikich, zoologicznych i cyrkowych zwierząt podatnych na zarażenie;
- mięsa drobiowego, jaj w proszku, melanzu, albuminy i innych produktów spożywczych przetwórstwa jaj kurzych;
- puchu i pierza, trofeów myśliwskich (dzikie ptactwo);
- pasz i dodatków paszowych z drobiu, pasz i dodatków paszowych pochodzenia roślinnego (z wyjątkiem przeznaczonych dla kotów i psów dodatków do karm oraz karm dla kotów i psów, poddanych obróbce termicznej).

Zakaz eksportu na rynek Kuby z uwagi na występowanie HPAI

Zgodnie z informacjami przekazanymi przez Ambasadę RP w Hawanie w dniu 24 stycznia 2020 r., służba weterynaryjna Kuby wprowadziła zakaz wwozu mięsa drobiowego i produktów mięsnych drobiowych z całego terytorium Polski, obowiązujący od dnia 2 stycznia 2020 r.

Wprowadzenie ww. zakazu eksportu wynika z uwarunkowań prawnych Kuby, zgodnie z którymi konieczne jest wprowadzenie zakazu importu w przypadku wykrycia ognisk choroby zakaźnej na terytorium państwa eksportującego na terytorium Kuby, niezależnie od zapisów w uzgodnionych wzorach świadectw zdrowia.

Zakaz eksportu na rynek Filipin z uwagi na występowanie HPAI

W dniu 27 stycznia 2020 r. za pośrednictwem notyfikacji WTO GIW został poinformowany o wprowadzeniu przez służbę weterynaryjną Filipin zakazu eksportu ptactwa domowego i dzikiego oraz produktów z nich pozyskanych, w tym mięsa drobiowego i piskląt jednodniowych z całego terytorium Polski.

Procedury importowe w odniesieniu do ww. produktów zostały wstrzymane ze skutkiem natychmiastowym. Przesyłki zawierające ww. towary, z wyjątkiem produktów poddanych obróbce termicznej, zostaną zatrzymane i skonfiskowane przez filipińską służbę w portach wejścia na rynek Filipin.

Mrożone mięso drobiowe z datą uboju/przetwarzania 21 dni przed wybuchem ognisk HPAI zostanie wpuszczone na rynek Filipin, zgodnie z wymogami kwarantanny. Import produktów mięsnych drobiowych jest objęty zasadami ujętymi w artykułach 10.4.19, 10.4.20, 10.4.26 Kodeksu Zdrowia Zwierząt Lądowych OIE.

Ww. zakaz został wprowadzony w związku z wykryciem 1. ogniska HPAI u drobiu w miejscowości Uścimów, w powiecie lubartowskim, w województwie lubelskim w dniu 30 grudnia 2019 r.

Wprowadzenie przez Hongkong tymczasowego zakazu importu drobiu i produktów drobiowych z powiatu legnickiego

W związku z potwierdzeniem ogniska wysoce zjadliwej grypy ptaków podtypu H5N8 w stadzie drobiu w powiecie legnickim w województwie dolnośląskim władze Hongkongu wprowadziły od dnia 23 stycznia 2020 r. tymczasowy zakaz importu z powiatu legnickiego mięsa drobiowego (tusz, elementów, podrobów) oraz produktów drobiowych (w tym jaj) przeznaczonych do spożycia przez ludzi.

Redakcja Biuletynu Związek Polskie Mięso

Ul. Chałubińskiego 8
00-613 Warszawa

Tel: +48 22 830 26 56
Fax: +48 22 830 16 48

info@polskie-mieso.pl
www.polskie-mieso.pl

Biuletyn przygotował Jacek Strzelecki
jacek@polskie-mieso.pl